



**AVANCE
FINANCIERO
4TO
TRIMESTRE**

SISTEMA DIF BADIRAGUATO

DICIEMBRE 2021

DMVA

ORIGINALE

OTA

PRESENTE

1978-1979

1978-1979

SISTEMA MUNICIPAL PARA EL DESARROLLO DE LA FAMILIA DEL MUNICIPIO DE BADIRAGUATO
ESTADO DE SITUACION FINANCIERA
AL 31 DE OCTUBRE DE 2021
(Cifras en Pesos)

IC-ESF-02-2110

	2021	2020	2021	2020
ACTIVO				
ACTIVO CIRCULANTE				
Efectivo y Equivalentes	362,406.65	64,406.67	-81,357.39	-55,217.94
Derechos a Recibir Efectivo o Equivalentes	36,248.12	89,057.47		
Derechos a Recibir Bienes o Servicios				
Inventarios				
Almacenes	61,659.00	61,659.00		
Estimación por Pérdida o Deterioro de Activos Circulantes				
Otros Activos Circulantes				
Total de Activos Circulantes	460,314.77	215,123.14	-81,357.39	-55,217.94
ACTIVO NO CIRCULANTE				
Inversiones Financieras a Largo Plazo				
Derechos a Recibir Efectivo o Equivalentes a Largo Plazo				
Bienes Inmuebles, Infraestructura y Construcciones en Proceso				
Bienes Muebles	552,737.17	540,647.17		
Activos Intangibles	154,063.06	154,063.06		
Depreciación, Deterioro y Amortización Acumulada de Bienes	-148,462.74	-148,462.74		
Activos Diferidos				
Estimación por Pérdida o Deterioro de Activos no Circulantes				
Otros Activos no Circulantes				
Total de Activos No Circulantes	558,307.51	546,217.51	760,893.22	760,893.22
TOTAL DEL ACTIVO	1,018,622.28	761,340.65		
PASIVO				
PASIVO CIRCULANTE				
Cuentas por Pagar a Corto Plazo				
Documentos por Pagar a Corto Plazo				
Porción a Corto Plazo de la Deuda Pública a Largo Plazo				
Títulos y Valores a Corto Plazo				
Pasivos Diferidos a Corto Plazo				
Fondos y Bienes de Terceros en Garantía y/o Administración a Corto Plazo				
Provisiones a Corto Plazo				
Otros Pasivos a Corto Plazo				
Total de Pasivos Circulantes				
PASIVO NO CIRCULANTE				
Cuentas por Pagar a Largo Plazo				
Documentos por Pagar a Largo Plazo				
Deuda Pública a Largo Plazo				
Pasivos Diferidos a Largo Plazo				
Fondos y Bienes de Terceros en Garantía y/o Administración a Largo Plazo				
Provisiones a Largo Plazo				
Total de Pasivos No Circulantes				
HACIENDA PUBLICA/PATRIMONIO				
HACIENDA PUBLICA/PATRIMONIO CONTRIBUIDO				
Aportaciones				
Donaciones de Capital				
Actualización de la Hacienda Pública/Patrimonio				
HACIENDA PUBLICA /PATRIMONIO GENERADO				
Resultados del Ejercicio (Ahorro/ Desahorro)				
Revalúos				
Reservas				
Rectificaciones de Resultados de Ejercicios Anteriores				
EXCESO O INSUFICIENCIA EN LA ACTUALIZACIÓN DE LA HACIENDA PUBLICA/ PATRIMONIO				
Resultado por Posición Monetaria				
Resultado por Tenencia de Activos no Monetarios				
Total Hacienda Pública/Patrimonio	1,099,979.67	816,566.66	1,019,622.28	761,340.66
Total del Pasivo y Hacienda Pública/Patrimonio	1,018,622.28	761,340.65		

Bajo protesta de decir verdad declaramos que los Estados Financieros y sus Notas, son razonablemente correctos y son responsabilidad del emisor

DUNIA ESMERALDA OCHOA QUIROZ

DIRECTOR



	2021	2020
ACTIVO		
ACTIVO CIRCULANTE		
Efectivo y Equivalentes	344,238.07	64,406.67
Derechos a Recibir Efectivo o Equivalentes	36,249.12	89,057.47
Derechos a Recibir Bienes o Servicios		
Inventarios		
Almacenes	61,659.00	61,659.00
Estimación por Pérdida o Deterioro de Activos Circulantes		
Otros Activos Circulantes		
Total de Activos Circulantes	442,146.19	215,123.14
ACTIVO NO CIRCULANTE		
Inversiones Financieras a Largo Plazo		
Derechos a Recibir Efectivo o Equivalentes a Largo Plazo		
Bienes Inmuebles, Infraestructura y Construcciones en Proceso		
Bienes Muebles	552,737.17	540,647.17
Activos Intangibles	154,063.08	154,063.08
Depreciación, Deterioro y Amortización Acumulada de Bienes	-148,482.74	-148,482.74
Activos Diferidos		
Estimación por Pérdida o Deterioro de Activos no Circulantes		
Otros Activos no Circulantes		
Total de Activos No Circulantes	558,307.51	546,217.51
TOTAL DEL ACTIVO	1,000,453.70	761,340.65
PASIVO		
PASIVO CIRCULANTE		
Cuentas por Pagar a Corto Plazo		
Documentos por Pagar a Corto Plazo		
Porción a Corto Plazo de la Deuda Pública a Largo Plazo		
Títulos y Valores a Corto Plazo		
Pasivos Diferidos a Corto Plazo		
Fondos y Bienes de Terceros en Garantía y/o Administración a Corto Plazo		
Provisiones a Corto Plazo		
Otros Pasivos a Corto Plazo		
Total de Pasivos Circulantes	-85,388.39	-85,388.39
PASIVO NO CIRCULANTE		
Cuentas por Pagar a Largo Plazo		
Documentos por Pagar a Largo Plazo		
Deuda Pública a Largo Plazo		
Pasivos Diferidos a Largo Plazo		
Fondos y Bienes de Terceros en Garantía y/o Administración a Largo Plazo		
Provisiones a Largo Plazo		
Total de Pasivos No Circulantes	760,893.22	760,893.22
HACIENDA PUBLICA/PATRIMONIO		
HACIENDA PUBLICA/PATRIMONIO CONTRIBUIDO		
Aportaciones		
Donaciones de Capital		
Actualización de la Hacienda Publica/Patrimonio		
HACIENDA PUBLICA/PATRIMONIO GENERADO		
Resultados del Ejercicio (Ahorro/ Desahorro)	269,283.50	746,172.41
Resultados de Ejercicios Anteriores	100,338.67	-645,833.74
Revalúos	27,286.20	27,286.20
Reservas		
Rectificaciones de Resultados de Ejercicios Anteriores	-71,959.50	-71,959.50
EXCESO O INSUFICIENCIA EN LA ACTUALIZACIÓN DE LA HACIENDA PUBLICA/PATRIMONIO		
Resultado por Posición Monetaria		
Resultado por Tenencia de Activos no Monetarios		
Total Hacienda Publica/Patrimonio	1,085,842.09	816,558.59
Total del Pasivo y Hacienda Publica/Patrimonio	1,000,453.70	761,340.65

Bajo protesta de decir verdad declaramos que los Estados Financieros y sus Notas, son razonablemente correctos y son responsabilidad del emisor

DUNIA ESMERALDA OCHOA QUIROZ

DIRECTOR




	2021	2020	2021	2020
ACTIVO				
ACTIVO CIRCULANTE				
Efectivo y Equivalentes	184,405.34	64,406.67	-41,807.89	-55,217.94
Derechos a Recibir Efectivo o Equivalentes	36,248.12	89,057.47		
Derechos a Recibir Bienes o Servicios				
Inventarios				
Almacenes	61,659.00	61,659.00		
Estimación por Pérdida o Deterioro de Activos Circulantes				
Otros Activos Circulantes				
Total de Activos Circulantes	282,313.46	215,123.14	-41,807.89	-55,217.94
ACTIVO NO CIRCULANTE				
Inversiones Financieras a Largo Plazo				
Derechos a Recibir Efectivo o Equivalentes a Largo Plazo				
Bienes Inmuebles, Infraestructura y Construcciones en Proceso				
Bienes Muebles	552,737.17	540,647.17		
Activos Intangibles	154,063.08	154,063.08		
Depreciación, Deterioro y Amortización Acumulada de Bienes				
Activos Diferidos	-148,482.74	-148,482.74		
Estimación por Pérdida o Deterioro de Activos no Circulantes				
Otros Activos no Circulantes				
Total de Activos No Circulantes	558,307.51	546,217.51	760,893.22	760,893.22
TOTAL DEL ACTIVO	840,620.97	761,340.65		
PASIVO				
PASIVO CIRCULANTE				
Cuentas por Pagar a Corto Plazo				
Documentos por Pagar a Corto Plazo				
Porción a Corto Plazo de la Deuda Pública a Largo Plazo				
Títulos y Valores a Corto Plazo				
Pasivos Diferidos a Corto Plazo				
Fondos y Bienes de Terceros en Garantía y/o Administración a Corto Plazo				
Provisiones a Corto Plazo				
Otros Pasivos a Corto Plazo				
Total de Pasivos Circulantes				
PASIVO NO CIRCULANTE				
Cuentas por Pagar a Largo Plazo				
Documentos por Pagar a Largo Plazo				
Deuda Pública a Largo Plazo				
Pasivos Diferidos a Largo Plazo				
Fondos y Bienes de Terceros en Garantía y/o Administración a Largo Plazo				
Provisiones a Largo Plazo				
Total de Pasivos No Circulantes				
HACIENDA PUBLICA/PATRIMONIO				
HACIENDA PUBLICA/PATRIMONIO CONTRIBUIDO				
Aportaciones				
Donaciones de Capital				
Actualización de la Hacienda Pública/Patrimonio				
HACIENDA PUBLICA /PATRIMONIO GENERADO				
Resultados del Ejercicio (Ahorro/ Desahorro)				
Resultados de Ejercicios Anteriores				
Revalúos				
Reservas				
Rectificaciones de Resultados de Ejercicios Anteriores				
EXCESO O INSUFICIENCIA EN LA ACTUALIZACIÓN DE LA HACIENDA PUBLICA/ PATRIMONIO				
Resultado por Posición Monetaria				
Resultado por Tenencia de Activos no Monetarios				
Total Hacienda Pública/Patrimonio				
Total del Pasivo y Hacienda Pública/Patrimonio	882,428.86	840,620.97	816,568.69	761,340.65

Bajo protesta de decir verdad declaramos que los Estados Financieros y sus Notas, son razonablemente correctos y son responsabilidad del emisor

DUNIA ESMERALDA OCHOA QUIROZ

DIRECTOR






SISTEMA MUNICIPAL PARA EL DESARROLLO DE LA FAMILIA DEL MUNICIPIO DE BADIRAGUATO
ESTADO DE ACTIVIDADES
DEL 1 DE ENERO AL 31 DE OCTUBRE DE 2021
(Cifras en Pesos)

IC-EA-01-2110

	2021	2020
INGRESOS Y OTROS BENEFICIOS		
INGRESOS DE GESTIÓN		
Impuestos		
Cuotas y Aportaciones de Seguridad Social		
Contribuciones de Mejoras		
Derechos		
Productos		
Aprovechamientos	0.02	180,000.09
Ingresos por Venta de Bienes y Prestación de Servicios	5,520.00	530,730.00
PARTICIPACIONES, APORTACIONES, CONVENIOS, INCENTIVOS DERIVADOS DE LA COLABORACIÓN FISCAL, FONDOS DISTINTOS DE APORTACIONES, TRANSFERENCIAS, ASIGNACIONES, SUBSIDIOS Y SUBVENCIONES, Y PENSIONES Y JUBILACIONES		
Participaciones, Aportaciones, Convenios, Incentivos Derivados de la Colaboración Fiscal y Fondos Distintos de Aportaciones		
Transferencias, Asignaciones, Subsidios y Subvenciones, y Pensiones y Jubilaciones	5,336,948.00	6,232,249.88
OTROS INGRESOS Y BENEFICIOS		
Ingresos Financieros		
Incremento por Variación de Inventarios		
Disminución del Exceso de Estimaciones por Pérdida o Deterioro u Obsolescencia		
Disminución del Exceso de Provisiones		
Otros Ingresos y Beneficios Varios		
Total de Ingresos y Otros Beneficios	5,342,468.02	6,942,979.97
GASTOS Y OTRAS PERDIDAS		
GASTOS DE FUNCIONAMIENTO		
Servicios Personales	2,227,209.13	2,799,288.26
Materiales y Suministros	1,526,143.39	1,406,575.66
Servicios Generales	810,385.92	1,041,254.48
TRANSFERENCIAS, ASIGNACIONES, SUBSIDIOS Y OTRAS AYUDAS		
Transferencias Internas y Asignaciones al Sector Público		
Transferencias al Resto del Sector Público		
Subsidios y Subvenciones		
Ayudas Sociales	495,308.50	861,452.16
Pensiones y Jubilaciones		
Transferencias a Fideicomisos, Mandatos y Contratos Análogos		
Transferencias a la Seguridad Social		
Donativos		
Transferencias al Exterior		
PARTICIPACIONES Y APORTACIONES		
Participaciones		
Aportaciones		
Convenios		
INTERESES, COMISIONES Y OTROS GASTOS DE LA DEUDA PÚBLICA		
Intereses de la Deuda Pública		
Comisiones de la Deuda Pública		
Gastos de la Deuda Pública		
Costo por Coberturas		
Apoyos Financieros		
OTROS GASTOS Y PÉRDIDAS EXTRAORDINARIAS		





SISTEMA MUNICIPAL PARA EL DESARROLLO DE LA FAMILIA DEL MUNICIPIO DE BADIRAGUATO
ESTADO DE ACTIVIDADES
DEL 1 DE ENERO AL 31 DE OCTUBRE DE 2021
(Cifras en Pesos)

IC-EA-01-2110

	2021	2020
Estimaciones, Depreciaciones, Deterioros, Obsolescencia y Amortizaciones		88,237.00
Provisiones		
Disminución de Inventarios		
Aumento por Insuficiencia de Estimaciones por Pérdida o Deterioro u Obsolescencia		
Aumento por Insuficiencia de Provisiones		
Otros Gastos		
INVERSIÓN PÚBLICA		
Inversión Pública no Capitalizable		
Total de Gastos y Otras Pérdidas	5,059,046.94	6,196,807.56
Resultados del Ejercicio (Ahorro/Desahorro)	283,421.08	746,172.41

Bajo protesta de decir verdad declaramos que los Estados Financieros y sus Notas, son razonablemente correctos y son responsabilidad del emisor

DUNIA ESMERALDA OCHOA QUIROZ


DIRECTOR

1. The first part of the document discusses the importance of maintaining accurate records of all transactions and activities. It emphasizes that proper record-keeping is essential for ensuring transparency and accountability in financial operations. This section also highlights the role of internal controls in preventing fraud and errors.

2. The second part of the document focuses on the implementation of robust risk management strategies. It outlines various risk assessment techniques and provides guidance on how to identify, measure, and mitigate potential risks. The text stresses the need for a proactive approach to risk management to protect the organization's assets and reputation.

3. The third part of the document addresses the importance of effective communication and reporting. It discusses the need for clear and concise communication channels and the role of regular reporting in keeping stakeholders informed. This section also touches upon the importance of maintaining accurate financial statements and providing timely updates to management and investors.

4. The fourth part of the document discusses the importance of maintaining accurate records of all transactions and activities. It emphasizes that proper record-keeping is essential for ensuring transparency and accountability in financial operations. This section also highlights the role of internal controls in preventing fraud and errors.

5. The fifth part of the document focuses on the implementation of robust risk management strategies. It outlines various risk assessment techniques and provides guidance on how to identify, measure, and mitigate potential risks. The text stresses the need for a proactive approach to risk management to protect the organization's assets and reputation.

6. The sixth part of the document addresses the importance of effective communication and reporting. It discusses the need for clear and concise communication channels and the role of regular reporting in keeping stakeholders informed. This section also touches upon the importance of maintaining accurate financial statements and providing timely updates to management and investors.

7. The seventh part of the document discusses the importance of maintaining accurate records of all transactions and activities. It emphasizes that proper record-keeping is essential for ensuring transparency and accountability in financial operations. This section also highlights the role of internal controls in preventing fraud and errors.

8. The eighth part of the document focuses on the implementation of robust risk management strategies. It outlines various risk assessment techniques and provides guidance on how to identify, measure, and mitigate potential risks. The text stresses the need for a proactive approach to risk management to protect the organization's assets and reputation.

9. The ninth part of the document addresses the importance of effective communication and reporting. It discusses the need for clear and concise communication channels and the role of regular reporting in keeping stakeholders informed. This section also touches upon the importance of maintaining accurate financial statements and providing timely updates to management and investors.

10. The tenth part of the document discusses the importance of maintaining accurate records of all transactions and activities. It emphasizes that proper record-keeping is essential for ensuring transparency and accountability in financial operations. This section also highlights the role of internal controls in preventing fraud and errors.



SISTEMA MUNICIPAL PARA EL DESARROLLO DE LA FAMILIA DEL MUNICIPIO DE BADIRAGUATO
ESTADO DE ACTIVIDADES
DEL 1 DE ENERO AL 30 DE NOVIEMBRE DE 2021
(Cifras en Pesos)

IC-EA-01-2111

	2021	2020
INGRESOS Y OTROS BENEFICIOS		
INGRESOS DE GESTIÓN		
Impuestos		
Cuotas y Aportaciones de Seguridad Social		
Contribuciones de Mejoras		
Derechos		
Productos		
Aprovechamientos	0.02	180,000.09
Ingresos por Venta de Bienes y Prestación de Servicios	5,520.00	530,730.00
PARTICIPACIONES, APORTACIONES, CONVENIOS, INCENTIVOS DERIVADOS DE LA COLABORACIÓN FISCAL, FONDOS DISTINTOS DE APORTACIONES, TRANSFERENCIAS, ASIGNACIONES, SUBSIDIOS Y SUBVENCIONES, Y PENSIONES Y JUBILACIONES		
Participaciones, Aportaciones, Convenios, Incentivos Derivados de la Colaboración Fiscal y Fondos Distintos de Aportaciones		
Transferencias, Asignaciones, Subsidios y Subvenciones, y Pensiones y Jubilaciones	5,336,948.00	6,232,249.88
OTROS INGRESOS Y BENEFICIOS		
Ingresos Financieros		
Incremento por Variación de Inventarios		
Disminución del Exceso de Estimaciones por Pérdida o Deterioro u Obsolescencia		
Disminución del Exceso de Provisiones		
Otros Ingresos y Beneficios Varios		
Total de Ingresos y Otros Beneficios	5,342,468.02	6,942,979.97
GASTOS Y OTRAS PERDIDAS		
GASTOS DE FUNCIONAMIENTO		
Servicios Personales	2,227,209.13	2,799,288.26
Materiales y Suministros	1,526,143.39	1,406,575.66
Servicios Generales	824,523.50	1,041,254.48
TRANSFERENCIAS, ASIGNACIONES, SUBSIDIOS Y OTRAS AYUDAS		
Transferencias Internas y Asignaciones al Sector Público		
Transferencias al Resto del Sector Público		
Subsidios y Subvenciones		
Ayudas Sociales	495,308.50	861,452.16
Pensiones y Jubilaciones		
Transferencias a Fideicomisos, Mandatos y Contratos Análogos		
Transferencias a la Seguridad Social		
Donativos		
Transferencias al Exterior		
PARTICIPACIONES Y APORTACIONES		
Participaciones		
Aportaciones		
Convenios		
INTERESES, COMISIONES Y OTROS GASTOS DE LA DEUDA PÚBLICA		
Intereses de la Deuda Pública		
Comisiones de la Deuda Pública		
Gastos de la Deuda Pública		
Costo por Coberturas		
Apoyos Financieros		
OTROS GASTOS Y PÉRDIDAS EXTRAORDINARIAS		



SISTEMA MUNICIPAL PARA EL DESARROLLO DE LA FAMILIA DEL MUNICIPIO DE BADIRAGUATO
ESTADO DE ACTIVIDADES
DEL 1 DE ENERO AL 30 DE NOVIEMBRE DE 2021
(Cifras en Pesos)


IC-EA-01-2111

	2021	2020
Estimaciones, Depreciaciones, Deterioros, Obsolescencia y Amortizaciones		88,237.00
Provisiones		
Disminución de Inventarios		
Aumento por Insuficiencia de Estimaciones por Pérdida o Deterioro u Obsolescencia		
Aumento por Insuficiencia de Provisiones		
Otros Gastos		
INVERSIÓN PÚBLICA		
Inversión Pública no Capitalizable		
Total de Gastos y Otras Pérdidas	5,073,184.52	6,196,807.56
Resultados del Ejercicio (Ahorro/Desahorro)	269,283.50	746,172.41

Bajo protesta de decir verdad declaramos que los Estados Financieros y sus Notas, son razonablemente correctos y son responsabilidad del emisor

DUNIA ESMERALDA OCHOA QUIROZ

DIRECTOR



	2021	2020
INGRESOS Y OTROS BENEFICIOS		
INGRESOS DE GESTIÓN		
Impuestos		
Cuotas y Aportaciones de Seguridad Social		
Contribuciones de Mejoras		
Derechos		
Productos		
Aprovechamientos	0.02	180,000.09
Ingresos por Venta de Bienes y Prestación de Servicios	5,520.00	530,730.00
PARTICIPACIONES, APORTACIONES, CONVENIOS, INCENTIVOS DERIVADOS DE LA COLABORACIÓN FISCAL, FONDOS DISTINTOS DE APORTACIONES, TRANSFERENCIAS, ASIGNACIONES, SUBSIDIOS Y SUBVENCIONES, Y PENSIONES Y JUBILACIONES		
Participaciones, Aportaciones, Convenios, Incentivos Derivados de la Colaboración Fiscal y Fondos Distintos de Aportaciones		
Transferencias, Asignaciones, Subsidios y Subvenciones, y Pensiones y Jubilaciones	5,391,948.00	6,232,249.88
OTROS INGRESOS Y BENEFICIOS		
Ingresos Financieros		
Incremento por Variación de Inventarios		
Disminución del Exceso de Estimaciones por Pérdida o Deterioro u Obsolescencia		
Disminución del Exceso de Provisiones		
Otros Ingresos y Beneficios Varios		
Total de Ingresos y Otros Beneficios	5,397,468.02	6,942,979.97
GASTOS Y OTRAS PERDIDAS		
GASTOS DE FUNCIONAMIENTO		
Servicios Personales	2,475,209.53	2,799,288.26
Materiales y Suministros	1,533,132.73	1,406,575.66
Servicios Generales	826,216.01	1,041,254.48
TRANSFERENCIAS, ASIGNACIONES, SUBSIDIOS Y OTRAS AYUDAS		
Transferencias Internas y Asignaciones al Sector Público		
Transferencias al Resto del Sector Público		
Subsidios y Subvenciones		
Ayudas Sociales	497,039.48	861,452.16
Pensiones y Jubilaciones		
Transferencias a Fideicomisos, Mandatos y Contratos Análogos		
Transferencias a la Seguridad Social		
Donativos		
Transferencias al Exterior		
PARTICIPACIONES Y APORTACIONES		
Participaciones		
Aportaciones		
Convenios		
INTERESES, COMISIONES Y OTROS GASTOS DE LA DEUDA PÚBLICA		
Intereses de la Deuda Pública		
Comisiones de la Deuda Pública		
Gastos de la Deuda Pública		
Costo por Coberturas		
Apoyos Financieros		
OTROS GASTOS Y PÉRDIDAS EXTRAORDINARIAS		

1. The first part of the document discusses the importance of maintaining accurate records of all transactions and activities. It emphasizes that proper record-keeping is essential for ensuring transparency and accountability in financial reporting.

2. The second part of the document outlines the various methods and techniques used to collect and analyze data. It highlights the need for consistent and reliable data collection processes to ensure the validity of the results.

3. The third part of the document describes the different types of data that are collected and analyzed. It includes information on both quantitative and qualitative data, as well as the various sources from which the data is obtained.

4. The fourth part of the document discusses the various statistical methods and techniques used to analyze the data. It covers topics such as descriptive statistics, inferential statistics, and regression analysis.

5. The fifth part of the document discusses the various ways in which the results of the analysis can be presented and communicated. It includes information on the use of tables, graphs, and charts to effectively convey the findings.

6. The sixth part of the document discusses the various factors that can affect the accuracy and reliability of the data. It includes information on the potential for bias, errors, and data manipulation, and provides guidance on how to minimize these risks.

7. The seventh part of the document discusses the various ways in which the data can be used to inform decision-making and policy-making. It includes information on the use of data to identify trends, patterns, and areas for improvement.

8. The eighth part of the document discusses the various ways in which the data can be used to evaluate the performance of an organization or individual. It includes information on the use of data to set goals, track progress, and identify areas for improvement.

9. The ninth part of the document discusses the various ways in which the data can be used to improve the quality of a product or service. It includes information on the use of data to identify customer needs, preferences, and pain points, and to develop strategies to address these issues.

10. The tenth part of the document discusses the various ways in which the data can be used to improve the efficiency of a process or system. It includes information on the use of data to identify bottlenecks, inefficiencies, and areas for optimization.



SISTEMA MUNICIPAL PARA EL DESARROLLO DE LA FAMILIA DEL MUNICIPIO DE BADIRAGUATO
ESTADO DE ACTIVIDADES
DEL 1 DE ENERO AL 31 DE DICIEMBRE DE 2021
(Cifras en Pesos)

IC-EA-01-2112

	2021	2020
Estimaciones, Depreciaciones, Deterioros, Obsolescencia y Amortizaciones		88,237.00
Provisiones		
Disminución de Inventarios		
Aumento por Insuficiencia de Estimaciones por Pérdida o Deterioro u Obsolescencia		
Aumento por Insuficiencia de Provisiones		
Otros Gastos		
INVERSIÓN PÚBLICA		
Inversión Pública no Capitalizable		
Total de Gastos y Otras Pérdidas	5,331,597.75	6,196,807.56
Resultados del Ejercicio (Ahorro/Desahorro)	65,870.27	746,172.41

Bajo protesta de decir verdad declaramos que los Estados Financieros y sus Notas, son razonablemente correctos y son responsabilidad del emisor

DUNIA ESMERALDA OCHOA QUIROZ

DIRECTOR

1. The first part of the document discusses the importance of maintaining accurate records of all transactions and activities. It emphasizes that this is crucial for ensuring transparency and accountability, particularly in financial reporting and auditing. The text notes that proper record-keeping allows for the identification of trends, anomalies, and potential areas of concern, which can be addressed proactively.

2. The second part of the document outlines the various methods and tools used to collect and analyze data. It mentions the use of spreadsheets, databases, and specialized software to manage large volumes of information. The importance of data integrity and security is highlighted, as well as the need for regular backups and access controls. The text also discusses the role of data analysis in identifying patterns and making informed decisions.

3. The third part of the document focuses on the importance of communication and collaboration. It stresses that effective communication is essential for ensuring that all stakeholders are informed and aligned. This includes regular meetings, reports, and the use of clear, concise language. The text also emphasizes the need for collaboration between different departments and teams to achieve common goals.

4. The fourth part of the document discusses the importance of continuous improvement and learning. It notes that organizations should regularly evaluate their processes and procedures to identify areas for improvement. This can be done through the use of feedback loops, performance reviews, and the implementation of new technologies and practices. The text emphasizes that a culture of learning and innovation is essential for long-term success.

**SISTEMA MUNICIPAL PARA EL DESARROLLO DE LA FAMILIA DEL MUNICIPIO DE BADIRAGUATO
ESTADO DE VARIACION EN LA HACIENDA PUBLICA
DEL 1 DE ENERO AL 31 DE OCTUBRE DE 2021
(Cifras en Pesos)**

IC-EVHP-03-2110

Concepto	Hacienda Pública / Patrimonio Contribuido	Hacienda Pública / Patrimonio Generado de Ejercicios Anteriores	Hacienda Pública / Patrimonio Generado del Ejercicio	Exceso o Insuficiencia en la Actualización de la Hacienda Pública / Patrimonio	TOTAL
Hacienda Pública / Patrimonio Contribuido Neto de 2020	760,893.22				760,893.22
Aportaciones	760,893.22				760,893.22
Donaciones de Capital	0.00				0.00
Actualización de la Hacienda Pública/Patrimonio	0.00				0.00
Hacienda Pública / Patrimonio Generado Neto de 2020		-690,507.04	1,127,269.53		436,762.49
Resultados del Ejercicio (Ahorro/Desahorro)		-645,833.74	1,127,269.53		1,127,269.53
Resultados de Ejercicios Anteriores		27,286.20			-645,833.74
Revalúos		0.00			27,286.20
Reservas		-71,959.50			-71,959.50
Rectificaciones de Resultados de Ejercicios Anteriores					0.00
Exceso o Insuficiencia en la Actualización de la Hacienda Pública/Patrimonio Neto de 2020				0.00	0.00
Resultado por Posición Monetaria					0.00
Resultado por Tenencia de Activos no Monetarios					0.00
Hacienda Pública / Patrimonio Neto Final de 2020	760,893.22	-690,507.04	1,127,269.53	0.00	1,197,655.71
Cambios en la Hacienda Pública / Patrimonio Contribuido Neto de 2021	0.00				0.00
Aportaciones	0.00				0.00
Donaciones de Capital	0.00				0.00
Actualización de la Hacienda Pública/Patrimonio	0.00				0.00
Variaciones de la Hacienda Pública / Patrimonio Generado Neto de 2021		746,172.41	-462,751.33		283,421.08
Resultados del Ejercicio (Ahorro/Desahorro)		746,172.41	-462,751.33		283,421.08
Resultados de Ejercicios Anteriores					0.00
Revalúos					0.00
Reservas					0.00
Rectificaciones de Resultados de Ejercicios Anteriores					0.00
Cambios en el Exceso o Insuficiencia en la Actualización de la Hacienda Pública/Patrimonio Neto de 2021				0.00	0.00
Resultado por Posición Monetaria					0.00
Resultado por Tenencia de Activos no Monetarios					0.00
Hacienda Pública / Patrimonio Neto Final de 2021	760,893.22	55,665.37	664,518.20	0.00	1,481,076.79

Bajo protesta de decir verdad declaramos que los Estados Financieros y sus Notas, son razonablemente correctos y son responsabilidad del emisor

DUNIA ESMERALDA OCHOA QUIROZ



DIRECTOR

... and the other side of the mountain.

... and the other side of the mountain.

... and the other side of the mountain.

... and the other side of the mountain.

... and the other side of the mountain.

... and the other side of the mountain.

... and the other side of the mountain.

... and the other side of the mountain.

... and the other side of the mountain.

... and the other side of the mountain.

... and the other side of the mountain.

... and the other side of the mountain.

... and the other side of the mountain.

... and the other side of the mountain.

... and the other side of the mountain.

... and the other side of the mountain.

**SISTEMA MUNICIPAL PARA EL DESARROLLO DE LA FAMILIA DEL MUNICIPIO DE BADIRAGUATO
ESTADO DE VARIACION EN LA HACIENDA PUBLICA
DEL 1 DE ENERO AL 30 DE NOVIEMBRE DE 2021**

(Cifras en Pesos)


IC-EVHP-03-2111

Concepto	Hacienda Pública / Patrimonio Contribuido	Hacienda Pública / Patrimonio Generado de Ejercicios Anteriores	Hacienda Pública / Patrimonio Generado del Ejercicio	Exceso o Insuficiencia en la Actualización de la Hacienda Pública / Patrimonio	TOTAL
Hacienda Pública / Patrimonio Contribuido Neto de 2020	760,893.22				760,893.22
Aportaciones	760,893.22				760,893.22
Donaciones de Capital	0.00				0.00
Actualización de la Hacienda Pública/Patrimonio	0.00				0.00
Hacienda Pública / Patrimonio Generado Neto de 2020		-690,507.04	1,127,269.53		436,762.49
Resultados del Ejercicio (Ahorro/Desahorro)		-645,833.74	1,127,269.53		1,127,269.53
Resultados de Ejercicios Anteriores		27,286.20			-645,833.74
Revalúos		0.00			27,286.20
Reservas		-71,959.50			0.00
Rectificaciones de Resultados de Ejercicios Anteriores					-71,959.50
Exceso o Insuficiencia en la Actualización de la Hacienda Pública/Patrimonio Neto de 2020				0.00	0.00
Resultado por Posición Monetaria				0.00	0.00
Resultado por Tenencia de Activos no Monetarios				0.00	0.00
Hacienda Pública / Patrimonio Neto Final de 2020	760,893.22	-690,507.04	1,127,269.53	0.00	1,197,655.71
Cambios en la Hacienda Pública / Patrimonio Contribuido Neto de 2021	0.00				0.00
Aportaciones	0.00				0.00
Donaciones de Capital	0.00				0.00
Actualización de la Hacienda Pública/Patrimonio	0.00				0.00
Variaciones de la Hacienda Pública / Patrimonio Generado Neto de 2021		746,172.41	-476,888.91		269,283.50
Resultados del Ejercicio (Ahorro/Desahorro)		746,172.41	-476,888.91		269,283.50
Resultados de Ejercicios Anteriores					
Revalúos					
Reservas					
Rectificaciones de Resultados de Ejercicios Anteriores					
Cambios en el Exceso o Insuficiencia en la Actualización de la Hacienda Pública/Patrimonio Neto de 2021				0.00	0.00
Resultado por Posición Monetaria				0.00	0.00
Resultado por Tenencia de Activos no Monetarios				0.00	0.00
Hacienda Pública / Patrimonio Neto Final de 2021	760,893.22	55,665.37	650,380.62	0.00	1,466,939.21

Bajo protesta de decir verdad declaramos que los Estados Financieros y sus Notas, son razonablemente correctos y son responsabilidad del emisor

DUNIA ESMERALDA OCHOA QUIROZ

DIRECTOR



SISTEMA MUNICIPAL PARA EL DESARROLLO DE LA FAMILIA DEL MUNICIPIO DE BADIRAGUATO
ESTADO DE VARIACION EN LA HACIENDA PUBLICA
DEL 1 DE ENERO AL 31 DE DICIEMBRE DE 2021
(Cifras en Pesos)

IC-EVHP-03-2112


Concepto	Hacienda Pública / Patrimonio Contribuido	Hacienda Pública / Patrimonio Generado de Ejercicios Anteriores	Hacienda Pública / Patrimonio Generado del Ejercicio	Exceso o Insuficiencia en la Actualización de la Hacienda Pública / Patrimonio	TOTAL
Hacienda Pública / Patrimonio Contribuido Neto de 2020	760,893.22				760,893.22
Aportaciones	760,893.22				760,893.22
Donaciones de Capital	0.00				0.00
Actualización de la Hacienda Pública/Patrimonio	0.00				0.00
Hacienda Pública / Patrimonio Generado Neto de 2020		-690,507.04	1,127,269.53		436,762.49
Resultados del Ejercicio (Ahorro/Desahorro)		-645,833.74	1,127,269.53		1,127,269.53
Resultados de Ejercicios Anteriores		27,286.20			-645,833.74
Revaluos		0.00			27,286.20
Reservas		-71,959.50			0.00
Rectificaciones de Resultados de Ejercicios Anteriores					-71,959.50
Exceso o Insuficiencia en la Actualización de la Hacienda Pública/Patrimonio Neto de 2020				0.00	0.00
Resultado por Posición Monetaria					0.00
Resultado por Tenencia de Activos no Monetarios					0.00
Hacienda Pública / Patrimonio Neto Final de 2020	760,893.22	-690,507.04	1,127,269.53	0.00	1,197,655.71
Cambios en la Hacienda Pública / Patrimonio Contribuido Neto de 2021	0.00				0.00
Aportaciones	0.00				0.00
Donaciones de Capital	0.00				0.00
Actualización de la Hacienda Pública/Patrimonio	0.00				0.00
Variaciones de la Hacienda Pública / Patrimonio Generado Neto de 2021		746,172.41	-680,302.14		65,870.27
Resultados del Ejercicio (Ahorro/Desahorro)		446,967.39	-680,302.14		446,967.39
Resultados de Ejercicios Anteriores		746,172.41	-1,127,269.53		-381,097.12
Revaluos					0.00
Reservas					0.00
Rectificaciones de Resultados de Ejercicios Anteriores					0.00
Cambios en el Exceso o Insuficiencia en la Actualización de la Hacienda Pública/Patrimonio Neto de 2021				0.00	0.00
Resultado por Posición Monetaria					0.00
Resultado por Tenencia de Activos no Monetarios					0.00
Hacienda Pública / Patrimonio Neto Final de 2021	760,893.22	55,665.37	446,967.39	0.00	1,263,525.98

Bejo protesta de decir verdad declaramos que los Estados Financieros y sus Notas, son razonablemente correctos y son responsabilidad del emisor

DUNIA ESMERALDA OCHOA QUIROZ



DIRECTOR



	ORÍGEN	APLICACIÓN
ACTIVO		257,281.63
ACTIVO CIRCULANTE		245,191.63
Efectivo y Equivalentes		297,999.98
Derechos a Recibir Efectivo o Equivalentes	52,808.35	
Derechos a Recibir Bienes o Servicios		
Inventarios		
Almacenes		
Estimación por Pérdida o Deterioro de Activos Circulantes		
Otros Activos Circulantes		12,090.00
ACTIVO NO CIRCULANTE		12,090.00
Inversiones Financieras a Largo Plazo		
Derechos a Recibir Efectivo o Equivalentes a Largo Plazo		
Bienes Inmuebles, Infraestructura y Construcciones en Proceso		
Bienes Muebles		12,090.00
Activos Intangibles		
Depreciación, Deterioro y Amortización Acumulada de Bienes		
Activos Diferidos		
Estimación por Pérdida o Deterioro de Activos no Circulantes		
Otros Activos no Circulantes		
PASIVO		26,139.45
PASIVO CIRCULANTE		26,139.45
Cuentas por Pagar a Corto Plazo		26,139.45
Documentos por Pagar a Corto Plazo		
Porción a Corto Plazo de la Deuda Pública a Largo Plazo		
Títulos y Valores a Corto Plazo		
Pasivos Diferidos a Corto Plazo		
Fondos y Bienes de Terceros en Garantía y/o Administración a Corto Plazo		
Provisiones a Corto Plazo		
Otros Pasivos a Corto Plazo		
PASIVO NO CIRCULANTE		
Cuentas por Pagar a Largo Plazo		
Documentos por Pagar a Largo Plazo		
Deuda Pública a Largo Plazo		
Pasivos Diferidos a Largo Plazo		
Fondos y Bienes de Terceros en Garantía y/o Administración a Largo Plazo		
Provisiones a Largo Plazo		
HACIENDA PÚBLICA/ PATRIMONIO	283,421.08	
HACIENDA PÚBLICA/PATRIMONIO CONTRIBUIDO		
Aportaciones		
Donaciones de Capital		
Actualización de la Hacienda Pública/Patrimonio		
HACIENDA PÚBLICA /PATRIMONIO GENERADO	283,421.08	
Resultados del Ejercicio (Ahorro/ Desahorro)		462,751.33
Resultados de Ejercicios Anteriores	746,172.41	
Revalúos		
Reservas		
Rectificaciones de Resultados de Ejercicios Anteriores		
EXCESO O INSUFICIENCIA EN LA ACTUALIZACIÓN DE LA HACIENDA PÚBLICA/ PATRIMONIO		
Resultado por Posición Monetaria		
Resultado por Tenencia de Activos no Monetarios		

Bajo protesta de decir verdad declaramos que los Estados Financieros y sus Notas, son razonablemente correctos y son responsabilidad del emisor

DUNIA ESMERALDA OCHOA QUIROZ


DIRECTOR

1. The first part of the document discusses the importance of maintaining accurate records of all transactions and activities. It emphasizes that proper record-keeping is essential for transparency and accountability, particularly in the context of public administration and financial management. The text notes that without reliable records, it is difficult to track the flow of funds and ensure that resources are being used effectively and efficiently.

2. The second part of the document addresses the challenges associated with data collection and analysis. It highlights that gathering accurate and timely data can be a complex task, often requiring significant resources and expertise. The text suggests that organizations should invest in robust data management systems and training to overcome these challenges. It also stresses the importance of data quality and the need for regular audits to ensure the integrity of the information being used.

3. The third part of the document focuses on the role of technology in modernizing operations. It discusses how digital tools and platforms can streamline processes, reduce errors, and improve communication. The text mentions that while technology offers many benefits, it also presents new risks, such as data security and privacy concerns. Therefore, organizations must implement strong cybersecurity measures and ensure that their technology solutions are secure and compliant with relevant regulations.

4. The fourth part of the document explores the importance of stakeholder engagement and communication. It argues that successful organizations are those that listen to their customers, employees, and other stakeholders. The text suggests that regular communication and transparency can build trust and foster a sense of ownership among stakeholders. It also notes that effective communication is crucial for managing change and implementing new initiatives.

5. The fifth part of the document discusses the need for continuous improvement and innovation. It states that organizations should not be satisfied with the status quo and should always be looking for ways to enhance their performance. The text encourages a culture of learning and experimentation, where employees are encouraged to share ideas and take ownership of their work. It also mentions that innovation is often driven by a deep understanding of the market and the needs of customers.

6. The sixth part of the document addresses the importance of ethical leadership and corporate social responsibility (CSR). It argues that organizations have a responsibility to act ethically and to contribute positively to society. The text suggests that ethical leadership can lead to better decision-making and long-term success. It also notes that CSR is not just a nice-to-have but a key component of a sustainable business strategy.

7. The seventh part of the document discusses the role of leadership in driving organizational success. It emphasizes that leaders should be visionaries who inspire and motivate their teams. The text suggests that effective leaders are also good listeners and are able to build strong relationships with their team members. It also notes that leaders should be role models and should demonstrate the values and behaviors they expect from their team.

8. The eighth part of the document addresses the importance of risk management. It states that organizations should identify and assess their risks and develop strategies to mitigate them. The text suggests that a proactive approach to risk management can help organizations avoid potential disasters and ensure their long-term survival. It also notes that risk management is an ongoing process and should be integrated into all aspects of the organization's operations.

9. The ninth part of the document discusses the importance of financial management and budgeting. It argues that organizations should have a clear understanding of their financial position and should develop a realistic budget. The text suggests that good financial management can help organizations control costs, improve profitability, and ensure they have enough resources to meet their obligations. It also notes that financial transparency is essential for building trust with stakeholders.

10. The tenth part of the document addresses the importance of human resources management. It states that organizations should invest in their employees and provide them with the training and development they need to succeed. The text suggests that a focus on human resources can lead to a more skilled and motivated workforce, which is essential for organizational success. It also notes that a positive work environment and strong employee engagement are key factors in attracting and retaining top talent.

	ORÍGEN	APLICACIÓN
ACTIVO		239,113.05
ACTIVO CIRCULANTE		227,023.05
Efectivo y Equivalentes		279,831.40
Derechos a Recibir Efectivo o Equivalentes	52,808.35	
Derechos a Recibir Bienes o Servicios		
Inventarios		
Almacenes		
Estimación por Pérdida o Deterioro de Activos Circulantes		
Otros Activos Circulantes		
ACTIVO NO CIRCULANTE		12,090.00
Inversiones Financieras a Largo Plazo		
Derechos a Recibir Efectivo o Equivalentes a Largo Plazo		
Bienes Inmuebles, Infraestructura y Construcciones en Proceso		
Bienes Muebles		12,090.00
Activos Intangibles		
Depreciación, Deterioro y Amortización Acumulada de Bienes		
Activos Diferidos		
Estimación por Pérdida o Deterioro de Activos no Circulantes		
Otros Activos no Circulantes		
PASIVO		30,170.45
PASIVO CIRCULANTE		30,170.45
Cuentas por Pagar a Corto Plazo		30,170.45
Documentos por Pagar a Corto Plazo		
Porción a Corto Plazo de la Deuda Pública a Largo Plazo		
Títulos y Valores a Corto Plazo		
Pasivos Diferidos a Corto Plazo		
Fondos y Bienes de Terceros en Garantía y/o Administración a Corto Plazo		
Provisiones a Corto Plazo		
Otros Pasivos a Corto Plazo		
PASIVO NO CIRCULANTE		
Cuentas por Pagar a Largo Plazo		
Documentos por Pagar a Largo Plazo		
Deuda Pública a Largo Plazo		
Pasivos Diferidos a Largo Plazo		
Fondos y Bienes de Terceros en Garantía y/o Administración a Largo Plazo		
Provisiones a Largo Plazo		
HACIENDA PÚBLICA/ PATRIMONIO	269,283.50	
HACIENDA PÚBLICA/PATRIMONIO CONTRIBUIDO		
Aportaciones		
Donaciones de Capital		
Actualización de la Hacienda Pública/Patrimonio		
HACIENDA PÚBLICA /PATRIMONIO GENERADO	269,283.50	
Resultados del Ejercicio (Ahorro/ Desahorro)		476,888.91
Resultados de Ejercicios Anteriores	746,172.41	
Revalúos		
Reservas		
Rectificaciones de Resultados de Ejercicios Anteriores		
EXCESO O INSUFICIENCIA EN LA ACTUALIZACIÓN DE LA HACIENDA PÚBLICA/ PATRIMONIO		
Resultado por Posición Monetaria		
Resultado por Tenencia de Activos no Monetarios		

Bajo protesta de decir verdad declaramos que los Estados Financieros y sus Notas, son razonablemente correctos y son responsabilidad del emisor

DUNIA ESMERALDA OCHOA QUIROZ


DIRECTOR

The first part of the document discusses the importance of maintaining accurate records of all transactions. It emphasizes that every entry should be supported by a valid receipt or invoice. This not only helps in tracking expenses but also ensures compliance with tax regulations.

In the second section, the author provides a detailed breakdown of the monthly budget. It includes categories for housing, utilities, food, transportation, and entertainment. Each category is further divided into sub-items, such as rent, electricity, groceries, fuel, and dining out. This level of detail allows for a clear understanding of where the money is being spent.

The third section focuses on the analysis of the budget data. It compares the actual spending against the planned budget for each category. The author identifies areas where spending exceeded the budget and explores the reasons behind these variances. For example, an increase in utility costs was noted, which was attributed to a change in the weather and higher energy usage.

Finally, the document concludes with a summary of the overall financial performance. It highlights the areas of success, such as staying within budget for most categories, and offers suggestions for future improvements. The author suggests reviewing the budget more frequently and adjusting it as needed to better align with changing circumstances.

	ORÍGEN	APLICACIÓN
ACTIVO		79,280.32
ACTIVO CIRCULANTE		67,190.32
Efectivo y Equivalentes		119,998.67
Derechos a Recibir Efectivo o Equivalentes	52,808.35	
Derechos a Recibir Bienes o Servicios		
Inventarios		
Almacenes		
Estimación por Pérdida o Deterioro de Activos Circulantes		
Otros Activos Circulantes		
ACTIVO NO CIRCULANTE		12,090.00
Inversiones Financieras a Largo Plazo		
Derechos a Recibir Efectivo o Equivalentes a Largo Plazo		
Bienes Inmuebles, Infraestructura y Construcciones en Proceso		
Bienes Muebles		12,090.00
Activos Intangibles		
Depreciación, Deterioro y Amortización Acumulada de Bienes		
Activos Diferidos		
Estimación por Pérdida o Deterioro de Activos no Circulantes		
Otros Activos no Circulantes		
PASIVO	13,410.05	
PASIVO CIRCULANTE	13,410.05	
Cuentas por Pagar a Corto Plazo	13,410.05	
Documentos por Pagar a Corto Plazo		
Porción a Corto Plazo de la Deuda Pública a Largo Plazo		
Títulos y Valores a Corto Plazo		
Pasivos Diferidos a Corto Plazo		
Fondos y Bienes de Terceros en Garantía y/o Administración a Corto Plazo		
Provisiones a Corto Plazo		
Otros Pasivos a Corto Plazo		
PASIVO NO CIRCULANTE		
Cuentas por Pagar a Largo Plazo		
Documentos por Pagar a Largo Plazo		
Deuda Pública a Largo Plazo		
Pasivos Diferidos a Largo Plazo		
Fondos y Bienes de Terceros en Garantía y/o Administración a Largo Plazo		
Provisiones a Largo Plazo		
HACIENDA PÚBLICA/ PATRIMONIO	65,870.27	
HACIENDA PÚBLICA/PATRIMONIO CONTRIBUIDO		
Aportaciones		
Donaciones de Capital		
Actualización de la Hacienda Pública/Patrimonio		
HACIENDA PÚBLICA /PATRIMONIO GENERADO	65,870.27	
Resultados del Ejercicio (Ahorro/ Desahorro)		680,302.14
Resultados de Ejercicios Anteriores	746,172.41	
Revalúos		
Reservas		
Rectificaciones de Resultados de Ejercicios Anteriores		
EXCESO O INSUFICIENCIA EN LA ACTUALIZACIÓN DE LA HACIENDA PÚBLICA/ PATRIMONIO		
Resultado por Posición Monetaria		
Resultado por Tenencia de Activos no Monetarios		

Bajo protesta de decir verdad declaramos que los Estados Financieros y sus Notas, son razonablemente correctos y son responsabilidad del emisor

DUNIA ESMERALDA OCHOA QUIROZ



DIRECTOR



SISTEMA MUNICIPAL PARA EL DESARROLLO DE LA FAMILIA DEL MUNICIPIO DE BADIRAGUATO

ESTADO DE FLUJOS DE EFECTIVO
DEL 1 DE ENERO AL 31 DE OCTUBRE DE 2021

(Cifras en Pesos)

IC-EFE-05-2110

CONCEPTO	2021	2020
Flujos de Efectivo de las Actividades de Operación		
Origen	5,342,468.02	6,942,979.97
Impuestos	0.00	0.00
Cuotas y Aportaciones de Seguridad Social	0.00	0.00
Contribuciones de mejoras	0.00	0.00
Derechos	0.00	0.00
Productos	0.02	180,000.09
Aprovechamientos	5,520.00	530,730.00
Ingresos por Venta de Bienes y Prestación de Servicios	0.00	0.00
Participaciones, Aportaciones, Convenios, Incentivos Derivados de la Colaboración Fiscal y Fondos Distintos de Aportaciones	0.00	0.00
Transferencias, Asignaciones, Subsidios y Subvenciones, y Pensiones y Jubilaciones	5,336,948.00	6,232,249.88
Otros Orígenes de Operación	0.00	0.00
Aplicación	5,059,046.94	6,196,807.56
Servicios Personales	2,227,209.13	2,799,288.26
Materiales y Suministros	1,526,143.39	1,406,575.66
Servicios Generales	810,385.92	1,041,254.48
Transferencias Internas y Asignaciones al Sector Público	0.00	0.00
Transferencias al resto del Sector Público	0.00	0.00
Subsidios y Subvenciones	0.00	0.00
Ayudas Sociales	495,308.50	861,452.16
Pensionamientos y Jubilaciones	0.00	0.00
Transferencias a Fideicomisos, Mandatos y Contratos Análogos	0.00	0.00
Transferencias a la Seguridad Social	0.00	0.00
Donativos	0.00	0.00
Transferencias al Exterior	0.00	0.00
Participaciones	0.00	0.00
Aportaciones	0.00	0.00
Convenios	0.00	0.00
Otras Aplicaciones de Operación	0.00	88,237.00
Flujos netos de Efectivo por Actividades de Operación	283,421.08	746,172.41
Flujos de Efectivo de las Actividades de Inversión		
Origen	746,172.41	278,844.41
Bienes Inmuebles, Infraestructura y Construcciones en Proceso	0.00	0.00
Bienes Muebles	0.00	1,058,842.00
Otros Orígenes de Inversión	746,172.41	-779,997.59
Aplicación	758,262.41	823,352.61
Bienes Inmuebles, Infraestructura y Construcciones en Proceso	0.00	0.00
Bienes Muebles	12,090.00	429,000.00
Otras Aplicaciones de Inversión	746,172.41	394,352.61
Flujos netos de Efectivo por Actividades de Inversión	-12,090.00	-544,508.20
Flujo de Efectivo de las Actividades de Financiamiento		
Origen	8,701,200.97	11,282,535.87
Endeudamiento Neto	0.00	0.00
Interno	0.00	0.00
Externo	0.00	0.00
Otros Orígenes de Financiamiento	8,701,200.97	11,282,535.87
Aplicación	8,674,532.07	11,492,721.89
Servicios de la Deuda	0.00	0.00
Interno	0.00	0.00
Externo	0.00	0.00
Otras Aplicaciones de Financiamiento	8,674,532.07	11,492,721.89
Flujos Netos de Efectivo por Actividades de Financiamiento	26,668.90	-210,186.02
Incremento/Disminución Neta en el Efectivo y Equivalentes al Efectivo	297,999.98	-8,521.81
Efectivo y Equivalentes al Efectivo al Inicio del Ejercicio		
Efectivo y Equivalentes al Efectivo al Final del Ejercicio		

Diferencia Balanza - Flujo
Bajo protesta de decir verdad declaramos que los Estados Financieros y sus Notas, son razonablemente correctos y son responsabilidad del emisor

DUNIA ESMERALDA OCHOA QUIROZ

DIRECTOR

11/11/2023

1

11/11/2023

1

1

1

11/11/2023

11/11/2023

11/11/2023

1

1

11/11/2023

11/11/2023

11/11/2023

11/11/2023

11/11/2023

11/11/2023

1

1

1

11/11/2023

1





SISTEMA MUNICIPAL PARA EL DESARROLLO DE LA FAMILIA DEL MUNICIPIO DE BADIRAGUATO

ESTADO DE FLUJOS DE EFECTIVO
DEL 1 DE ENERO AL 30 DE NOVIEMBRE DE 2021

(Cifras en Pesos)

IC-EFE-05-2111

CONCEPTO	2021	2020
Flujos de Efectivo de las Actividades de Operación		
Origen	5,342,468.02	6,942,979.97
Impuestos	0.00	0.00
Cuotas y Aportaciones de Seguridad Social	0.00	0.00
Contribuciones de mejoras	0.00	0.00
Derechos	0.00	0.00
Productos	0.00	0.00
Aprovechamientos	0.02	180,000.09
Ingresos por Venta de Bienes y Prestación de Servicios	5,520.00	530,730.00
Participaciones, Aportaciones, Convenios, Incentivos Derivados de la Colaboración Fiscal y Fondos Distintos de Aportaciones	0.00	0.00
Transferencias, Asignaciones, Subsidios y Subvenciones, y Pensiones y Jubilaciones	5,336,948.00	6,232,249.88
Otros Orígenes de Operación	0.00	0.00
Aplicación	5,073,184.52	6,196,807.56
Servicios Personales	2,227,209.13	2,799,288.26
Materiales y Suministros	1,526,143.39	1,406,575.66
Servicios Generales	824,523.50	1,041,254.48
Transferencias Internas y Asignaciones al Sector Público	0.00	0.00
Transferencias al resto del Sector Público	0.00	0.00
Subsidios y Subvenciones	0.00	0.00
Ayudas Sociales	495,308.50	861,452.16
Pensionamientos y Jubilaciones	0.00	0.00
Transferencias a Fideicomisos, Mandatos y Contratos Análogos	0.00	0.00
Transferencias a la Seguridad Social	0.00	0.00
Donativos	0.00	0.00
Transferencias al Exterior	0.00	0.00
Participaciones	0.00	0.00
Aportaciones	0.00	0.00
Convenios	0.00	0.00
Otras Aplicaciones de Operación	0.00	88,237.00
Flujos netos de Efectivo por Actividades de Operación	269,283.50	746,172.41
Flujos de Efectivo de las Actividades de Inversión		
Origen	746,172.41	278,844.41
Bienes Inmuebles, Infraestructura y Construcciones en Proceso	0.00	0.00
Bienes Muebles	0.00	1,058,842.00
Otros Orígenes de Inversión	746,172.41	-779,997.59
Aplicación	758,262.41	823,352.61
Bienes Inmuebles, Infraestructura y Construcciones en Proceso	0.00	0.00
Bienes Muebles	12,090.00	429,000.00
Otras Aplicaciones de Inversión	746,172.41	394,352.61
Flujos netos de Efectivo por Actividades de Inversión	-12,090.00	-544,508.20
Flujo de Efectivo de las Actividades de Financiamiento		
Origen	8,715,338.55	11,282,535.87
Endeudamiento Neto	0.00	0.00
Interno	0.00	0.00
Externo	0.00	0.00
Otros Orígenes de Financiamiento	8,715,338.55	11,282,535.87
Aplicación	8,692,700.65	11,492,721.89
Servicios de la Deuda	0.00	0.00
Interno	0.00	0.00
Externo	0.00	0.00
Otras Aplicaciones de Financiamiento	8,692,700.65	11,492,721.89
Flujos Netos de Efectivo por Actividades de Financiamiento	22,637.90	-210,186.02
Incremento/Disminución Neta en el Efectivo y Equivalentes al Efectivo	279,831.40	-8,521.81
Efectivo y Equivalentes al Efectivo al Inicio del Ejercicio		
Efectivo y Equivalentes al Efectivo al Final del Ejercicio		

Diferencia Balanza - Flujo

Bajo protesta de decir verdad declaramos que los Estados Financieros y sus Notas, son razonablemente correctos y son responsabilidad del emisor

DUNIA ESMERALDA OCHOA QUIROZ

DIRECTOR

1998

1999

2000

2001

2002

2003

2004

2005

2006

2007

2008

2009

2010

2011

2012

2013

2014

2015

2016

2017

2018

2019

2020

2021

2022

2023

2024

2025

2026

2027

2028

2029

2030

2031

2032

2033

2034

2035

2036

2037

2038

2039

2040



SISTEMA MUNICIPAL PARA EL DESARROLLO DE LA FAMILIA DEL MUNICIPIO DE BADIRAGUATO

ESTADO DE FLUJOS DE EFECTIVO
DEL 1 DE ENERO AL 31 DE DICIEMBRE DE 2021
(Cifras en Pesos)

IC-EFE-05-2112

CONCEPTO	2021	2020
Flujos de Efectivo de las Actividades de Operación		
Origen	5,397,468.02	6,942,979.97
Impuestos	0.00	0.00
Cuotas y Aportaciones de Seguridad Social	0.00	0.00
Contribuciones de mejoras	0.00	0.00
Derechos	0.00	0.00
Productos	0.00	0.00
Aprovechamientos	0.02	180,000.09
Ingresos por Venta de Bienes y Prestación de Servicios	5,520.00	530,730.00
Participaciones, Aportaciones, Convenios, Incentivos Derivados de la Colaboración Fiscal y Fondos Distintos de Aportaciones	0.00	0.00
Transferencias, Asignaciones, Subsidios y Subvenciones, y Pensiones y Jubilaciones	5,391,948.00	6,232,249.88
Otros Orígenes de Operación	0.00	0.00
Aplicación	5,331,597.75	6,196,807.56
Servicios Personales	2,475,209.53	2,799,288.26
Materiales y Suministros	1,533,132.73	1,406,575.66
Servicios Generales	826,216.01	1,041,254.48
Transferencias Internas y Asignaciones al Sector Público	0.00	0.00
Transferencias al resto del Sector Público	0.00	0.00
Subsidios y Subvenciones	0.00	0.00
Ayudas Sociales	497,039.48	861,452.16
Pensiones y Jubilaciones	0.00	0.00
Transferencias a Fideicomisos, Mandatos y Contratos Análogos	0.00	0.00
Transferencias a la Seguridad Social	0.00	0.00
Donativos	0.00	0.00
Transferencias al Exterior	0.00	0.00
Participaciones	0.00	0.00
Aportaciones	0.00	0.00
Convenios	0.00	0.00
Otras Aplicaciones de Operación	0.00	88,237.00
Flujos netos de Efectivo por Actividades de Operación	65,870.27	746,172.41
Flujos de Efectivo de las Actividades de Inversión		
Origen	746,172.41	278,844.41
Bienes Inmuebles, Infraestructura y Construcciones en Proceso	0.00	0.00
Bienes Muebles	0.00	1,058,842.00
Otros Orígenes de Inversión	746,172.41	-779,997.59
Aplicación	758,262.41	823,352.61
Bienes Inmuebles, Infraestructura y Construcciones en Proceso	0.00	0.00
Bienes Muebles	12,090.00	429,000.00
Otras Aplicaciones de Inversión	746,172.41	394,352.61
Flujos netos de Efectivo por Actividades de Inversión	-12,090.00	-544,508.20
Flujo de Efectivo de las Actividades de Financiamiento		
Origen	8,824,331.88	11,282,535.87
Endeudamiento Neto	0.00	0.00
Interno	0.00	0.00
Externo	0.00	0.00
Otros Orígenes de Financiamiento	8,824,331.88	11,282,535.87
Aplicación	8,758,113.48	11,492,721.89
Servicios de la Deuda	0.00	0.00
Interno	0.00	0.00
Externo	0.00	0.00
Otras Aplicaciones de Financiamiento	8,758,113.48	11,492,721.89
Flujos Netos de Efectivo por Actividades de Financiamiento	66,218.40	-210,186.02
Incremento/Disminución Neta en el Efectivo y Equivalentes al Efectivo	119,998.67	-8,521.81
Efectivo y Equivalentes al Efectivo al Inicio del Ejercicio		
Efectivo y Equivalentes al Efectivo al Final del Ejercicio		
Diferencia Balanza - Flujo		

Bajo protesta de decir verdad declaramos que los Estados Financieros y sus Notas, son razonablemente correctos y son responsabilidad del emisor

DUNIA ESMERALDA OCHOA QUIROZ


DIRECTOR

1. The first part of the document discusses the importance of maintaining accurate records of all transactions and activities related to the business.

2. It then outlines the various methods and techniques used to collect and analyze data, including surveys, interviews, and focus groups.

3. The document also covers the process of identifying and defining key performance indicators (KPIs) that will be used to measure success.

4. Finally, it provides a detailed overview of the reporting and communication process, including the format and content of reports and the role of management in interpreting the results.

5. The document concludes with a summary of the key findings and recommendations, emphasizing the need for ongoing monitoring and evaluation to ensure continued success.

6. The document also includes a list of references and a glossary of key terms used throughout the text.

7. The document is intended to provide a comprehensive guide for anyone involved in the planning and execution of a business strategy.

8. It is a valuable resource for both experienced business owners and those who are just starting out.

9. The document is available in both print and digital formats, making it easy to access and use.

10. The document is a key component of the overall business plan and is essential for the success of any business.

SISTEMA MUNICIPAL PARA EL DESARROLLO DE LA FAMILIA DEL MUNICIPIO DE BADIRAGUATO
ESTADO ANALITICO DEL ACTIVO
DEL 1 DE ENERO AL 31 DE OCTUBRE DE 2021
(Cifras en Pesos)

IC-EAA-08-2110

Concepto	Saldo Inicial 1	Cargos del Periodo 2	Abonos del Periodo 3	Saldo Final 4 (1+2-3)	Variación del Periodo (4-1)
ACTIVO	1,142,437.77	11,559,127.74	11,301,846.11	1,399,719.40	257,281.63
ACTIVO CIRCULANTE	215,123.14	11,547,037.74	11,301,846.11	460,314.77	245,191.63
Efectivo y Equivalentes	64,406.67	5,930,352.23	5,632,352.25	362,406.65	297,999.98
Derechos a Recibir Efectivo o Equivalentes	89,057.47	5,616,685.51	5,669,493.86	36,249.12	-52,808.35
Derechos a Recibir Bienes o Servicios	0.00	0.00	0.00	0.00	0.00
Inventarios	0.00	0.00	0.00	0.00	0.00
Almacenes	61,659.00	0.00	0.00	61,659.00	0.00
Estimación por Pérdida o Deterioro de Activos Circulantes	0.00	0.00	0.00	0.00	0.00
Otros Activos Circulantes	0.00	0.00	0.00	0.00	0.00
ACTIVO NO CIRCULANTE	927,314.63	12,090.00	0.00	939,404.63	12,090.00
Inversiones Financieras a Largo Plazo	0.00	0.00	0.00	0.00	0.00
Derechos a Recibir Efectivo o Equivalentes a Largo Plazo	0.00	0.00	0.00	0.00	0.00
Bienes Inmuebles, Infraestructura y Construcciones en Proceso	0.00	0.00	0.00	0.00	0.00
Bienes Muebles	540,647.17	12,090.00	0.00	552,737.17	12,090.00
Activos Intangibles	154,063.08	0.00	0.00	154,063.08	0.00
Depreciación, Deterioro y Amortización Acumulada de Bienes	-148,492.74	0.00	0.00	-148,492.74	0.00
Activos Diferidos	0.00	0.00	0.00	0.00	0.00
Estimación por Pérdida o Deterioro de Activos no Circulantes	0.00	0.00	0.00	0.00	0.00
Otros Activos no Circulantes	0.00	0.00	0.00	0.00	0.00

Bajo protesta de decir verdad declaramos que los Estados Financieros y sus Notas, son razonablemente correctos y son responsabilidad del emisor

DUNIA ESMERALDA OCHOA QUIROZ



DIRECTOR

THE UNIVERSITY OF CHICAGO
DEPARTMENT OF CHEMISTRY
5800 S. UNIVERSITY AVENUE
CHICAGO, ILLINOIS 60637

RECEIVED AT THE UNIVERSITY OF CHICAGO LIBRARY ON SEP 15 1964

1964

1964



SISTEMA MUNICIPAL PARA EL DESARROLLO DE LA FAMILIA DEL MUNICIPIO DE BADIRAGUATO
ESTADO ANALITICO DEL ACTIVO
DEL 1 DE ENERO AL 30 DE NOVIEMBRE DE 2021
(Cifras en Pesos)


IC-EAA-08-2111

Concepto	Saldo Inicial 1	Cargos del Periodo 2	Abonos del Periodo 3	Saldo Final 4 (1+2-3)	Variación del Periodo (4-1)
ACTIVO	1,142,437.77	11,559,127.74	11,320,014.69	1,381,550.82	239,113.05
ACTIVO CIRCULANTE	215,123.14	11,547,037.74	11,320,014.69	442,146.19	227,023.05
Efectivo y Equivalentes	64,406.67	5,930,352.23	5,650,520.83	344,238.07	279,831.40
Derechos a Recibir Efectivo o Equivalentes	89,057.47	5,616,685.51	5,669,493.86	36,249.12	-52,808.35
Derechos a Recibir Bienes o Servicios	0.00	0.00	0.00	0.00	0.00
Inventarios	0.00	0.00	0.00	0.00	0.00
Almacenes	61,659.00	0.00	0.00	61,659.00	0.00
Estimación por Pérdida o Deterioro de Activos Circulantes	0.00	0.00	0.00	0.00	0.00
Otros Activos Circulantes	0.00	0.00	0.00	0.00	0.00
ACTIVO NO CIRCULANTE	927,314.63	12,090.00	0.00	939,404.63	12,090.00
Inversiones Financieras a Largo Plazo	0.00	0.00	0.00	0.00	0.00
Derechos a Recibir Efectivo o Equivalentes a Largo Plazo	0.00	0.00	0.00	0.00	0.00
Bienes Inmuebles, Infraestructura y Construcciones en Proceso	0.00	0.00	0.00	0.00	0.00
Bienes Muebles	540,647.17	12,090.00	0.00	552,737.17	12,090.00
Activos Intangibles	154,063.08	0.00	0.00	154,063.08	0.00
Depreciación, Deterioro y Amortización Acumulada de Bienes	-148,492.74	0.00	0.00	-148,492.74	0.00
Activos Diferidos	0.00	0.00	0.00	0.00	0.00
Estimación por Pérdida o Deterioro de Activos no Circulantes	0.00	0.00	0.00	0.00	0.00
Otros Activos no Circulantes	0.00	0.00	0.00	0.00	0.00

Bajo protesta de decir verdad declaramos que los Estados Financieros y sus Notas, son razonablemente correctos y son responsabilidad del emisor

DUNIA ESMERALDA OCHOA QUIROZ

DIRECTOR



Concepto	Saldo Inicial 1	Cargos del Periodo 2	Abonos del Periodo 3	Saldo Final 4 (1+2-3)	Variación del Periodo (4-1)
ACTIVO	1,142,437.77	11,688,698.78	11,609,418.46	1,221,718.09	79,280.32
ACTIVO CIRCULANTE	215,123.14	11,676,608.78	11,609,418.46	282,313.46	67,190.32
Efectivo y Equivalentes	64,406.67	6,004,923.27	5,884,924.60	184,405.34	119,998.67
Derechos a Recibir Efectivo o Equivalentes	89,057.47	5,671,685.51	5,724,493.86	36,249.12	-52,808.35
Derechos a Recibir Bienes o Servicios	0.00	0.00	0.00	0.00	0.00
Inventarios	0.00	0.00	0.00	0.00	0.00
Almacenes	61,659.00	0.00	0.00	61,659.00	0.00
Estimación por Pérdida o Deterioro de Activos Circulantes	0.00	0.00	0.00	0.00	0.00
Otros Activos Circulantes	0.00	0.00	0.00	0.00	0.00
ACTIVO NO CIRCULANTE	927,314.63	12,090.00	0.00	939,404.63	12,090.00
Inversiones Financieras a Largo Plazo	0.00	0.00	0.00	0.00	0.00
Derechos a Recibir Efectivo o Equivalentes a Largo Plazo	0.00	0.00	0.00	0.00	0.00
Bienes Inmuebles, Infraestructura y Construcciones en Proceso	0.00	0.00	0.00	0.00	0.00
Bienes Muebles	540,647.17	12,090.00	0.00	552,737.17	12,090.00
Activos Intangibles	154,063.08	0.00	0.00	154,063.08	0.00
Depreciación, Deterioro y Amortización Acumulada de Bienes	-148,492.74	0.00	0.00	-148,492.74	0.00
Activos Diferidos	0.00	0.00	0.00	0.00	0.00
Estimación por Pérdida o Deterioro de Activos no Circulantes	0.00	0.00	0.00	0.00	0.00
Otros Activos no Circulantes	0.00	0.00	0.00	0.00	0.00

Bajo protesta de decir verdad declaramos que los Estados Financieros y sus Notas, son razonablemente correctos y son responsabilidad del emisor

DUNIA ESMERALDA OCHOA QUIROZ

DIRECTOR

Denominación de las Deudas	Moneda de Contratación	Institución o País Acreedor	Saldo Inicial del Periodo	Saldo Final del Periodo
DEUDA PUBLICA				
Corto Plazo				
Deuda Interna				
Instituciones de Crédito	Pesos	México	0.00	0.00
Títulos y Valores	Pesos	México	0.00	0.00
Arrendamientos Financieros	Pesos	México	0.00	0.00
Deuda Externa				
Organismos Financieros Internacionales	Pesos	México	0.00	0.00
Deuda Bilateral	Pesos	México	0.00	0.00
Títulos y Valores	Pesos	México	0.00	0.00
Arrendamientos Financieros	Pesos	México	0.00	0.00
Subtotal Corto Plazo			0.00	0.00
Largo Plazo				
Deuda Interna				
Instituciones de Crédito	Pesos	México	0.00	0.00
Títulos y Valores	Pesos	México	0.00	0.00
Arrendamientos Financieros	Pesos	México	0.00	0.00
Deuda Externa				
Organismos Financieros Internacionales	Pesos	México	0.00	0.00
Deuda Bilateral	Pesos	México	0.00	0.00
Títulos y Valores	Pesos	México	0.00	0.00
Arrendamientos Financieros	Pesos	México	0.00	0.00
Subtotal Largo Plazo			0.00	0.00
Otros Pasivos			-55,217.94	-81,357.39
	Pesos	México		
Total Deuda y Otros Pasivos			-55,217.94	-81,357.39

Bajo protesta de decir verdad declaramos que los Estados Financieros y sus Notas, son razonablemente correctos y son responsabilidad del emisor

DUNIA ESMERALDA OCHOA QUIROZ

DIRECTOR

Denominación de las Deudas	Moneda de Contratación	Institución o País Acreedor	Saldo Inicial del Periodo	Saldo Final del Periodo
DEUDA PUBLICA				
Corto Plazo				
Deuda Interna				
Instituciones de Crédito	Pesos	México	0.00	0.00
Titulos y Valores	Pesos	México	0.00	0.00
Arrendamientos Financieros	Pesos	México	0.00	0.00
Deuda Externa				
Organismos Financieros Internacionales	Pesos	México	0.00	0.00
Deuda Bilateral	Pesos	México	0.00	0.00
Titulos y Valores	Pesos	México	0.00	0.00
Arrendamientos Financieros	Pesos	México	0.00	0.00
Subtotal Corto Plazo			0.00	0.00
Largo Plazo				
Deuda Interna				
Instituciones de Crédito	Pesos	México	0.00	0.00
Titulos y Valores	Pesos	México	0.00	0.00
Arrendamientos Financieros	Pesos	México	0.00	0.00
Deuda Externa				
Organismos Financieros Internacionales	Pesos	México	0.00	0.00
Deuda Bilateral	Pesos	México	0.00	0.00
Titulos y Valores	Pesos	México	0.00	0.00
Arrendamientos Financieros	Pesos	México	0.00	0.00
Subtotal Largo Plazo			0.00	0.00
Otros Pasivos			-55,217.94	-85,388.39
	Pesos	México		
Total Deuda y Otros Pasivos			-55,217.94	-85,388.39

Bajo protesta de decir verdad declaramos que los Estados Financieros y sus Notas, son razonablemente correctos y son responsabilidad del emisor

DUNIA ESMERALDA OCHOA QUIROZ




DIRECTOR

Denominación de las Deudas	Moneda de Contratación	Institución o País Acreedor	Saldo Inicial del Periodo	Saldo Final del Periodo
DEUDA PUBLICA				
Corto Plazo				
Deuda Interna				
Instituciones de Crédito	Pesos	México	0.00	0.00
Titulos y Valores	Pesos	México	0.00	0.00
Arrendamientos Financieros	Pesos	México	0.00	0.00
Deuda Externa				
Organismos Financieros Internacionales	Pesos	México	0.00	0.00
Deuda Bilateral	Pesos	México	0.00	0.00
Titulos y Valores	Pesos	México	0.00	0.00
Arrendamientos Financieros	Pesos	México	0.00	0.00
Subtotal Corto Plazo			0.00	0.00
Largo Plazo				
Deuda Interna				
Instituciones de Crédito	Pesos	México	0.00	0.00
Titulos y Valores	Pesos	México	0.00	0.00
Arrendamientos Financieros	Pesos	México	0.00	0.00
Deuda Externa				
Organismos Financieros Internacionales	Pesos	México	0.00	0.00
Deuda Bilateral	Pesos	México	0.00	0.00
Titulos y Valores	Pesos	México	0.00	0.00
Arrendamientos Financieros	Pesos	México	0.00	0.00
Subtotal Largo Plazo			0.00	0.00
Otros Pasivos			-55,217.94	-41,807.89
	Pesos	México		
Total Deuda y Otros Pasivos			-55,217.94	-41,807.89

Bajo protesta de decir verdad declaramos que los Estados Financieros y sus Notas, son razonablemente correctos y son responsabilidad del emisor

DUNIA ESMERALDA OCHOA QUIROZ

DIRECTOR



CONCEPTO

DESCRIPCION

TOTAL DE PASIVOS CONTINGENTES

DE CONFORMIDAD CON EL ARTÍCULO 46 FRACCIÓN I, INCISO F DE LA LGCG, SE MANIFIESTA QUE NO SE CUENTA CON PASIVOS CONTINGENTES

Bajo protesta de decir verdad declaramos que los Estados Financieros y sus Notas, son razonablemente correctos y son responsabilidad del emisor

DUNIA ESMERALDA OCHOA QUIROZ



DIRECTOR

CONCEPTO

DESCRIPCION

TOTAL DE PASIVOS CONTINGENTES

DE CONFORMIDAD CON EL ARTÍCULO 46 FRACCIÓN I, INCISO F DE LA LGCG, SE MANIFIESTA QUE NO SE CUENTA CON PASIVOS CONTINGENTES

Bajo protesta de decir verdad declaramos que los Estados Financieros y sus Notas, son razonablemente correctos y son responsabilidad del emisor

DUNIA ESMERALDA OCHOA QUIROZ



DIRECTOR

• The C_2 axis is the axis of symmetry of the molecule. The C_2 axis is the axis of symmetry of the molecule. The C_2 axis is the axis of symmetry of the molecule.



CONCEPTO

DESCRIPCION

TOTAL DE PASIVOS CONTINGENTES

DE CONFORMIDAD CON EL ARTÍCULO 46 FRACCIÓN I, INCISO F DE LA LGCG, SE MANIFIESTA QUE NO SE CUENTA CON PASIVOS CONTINGENTES

Bajo protesta de decir verdad declaramos que los Estados Financieros y sus Notas, son razonablemente correctos y son responsabilidad del emisor

DUNIA ESMERALDA OCHOA QUIROZ



DIRECTOR

1. The first part of the document discusses the importance of maintaining accurate records of all transactions and activities. It emphasizes that this is crucial for ensuring transparency and accountability in the organization's operations.



I) Notas al Estado de Situación Financiera

Activo

1) Efectivo y Equivalentes

Descripción	2021	2020
Efectivo	0.00	-304.07
Bancos/Tesorería	361,628.54	63,374.41

2) Derechos a Recibir Efectivo y Equivalentes y Bienes o Servicios a Recibir

Descripción	2021	2020
Deudores Diversos por Cobrar a Corto Plazo	36,249.12	89,057.47

3) Bienes Disponibles para su Transformación o Consumo (inventarios)

4) Inversiones Financieras

5) Bienes Muebles, Inmuebles e Intangibles

Descripción	2021	2020
Mobiliario y Equipo de Administración	223,345.78	211,255.78
Equipo e Instrumental Médico y de Laboratorio	127,912.39	127,912.39
Maquinaria, Otros Equipos y Herramientas	8,900.00	8,900.00
Vehículos y Equipo de Transporte	192,579.00	192,579.00

6) Estimaciones y Deterioros

Descripción	2021	2020
Depreciación Acumulada de Bienes Muebles	148,492.74	148,492.74

7) Otros Activos

Pasivo

1) Cuentas por Pagar a Corto Plazo

Descripción	2021	2020
Proveedores por Pagar a Corto Plazo	-0.01	-0.01
Retenciones y Contribuciones por Pagar a Corto Plazo	-81,362.45	-55,223.00
Otras Cuentas por Pagar a Corto Plazo	5.07	5.07

2) Cuentas por Pagar a Largo Plazo

II) Notas al Estado de Actividades

Ingresos de Gestión

1) Ingresos Presupuestales

Descripción	2021	2020
Incentivos Derivados de la Colaboración Fiscal	0.02	0.09
Otros Aprovechamientos	0.00	180,000.00
Ingresos por Venta de Bienes y Servicios de Organismos Descentralizados del Sector Público	5,520.00	530,730.00
	5,336,948.00	6,232,249.88

1. Introduction

2. Background

3. Methodology

4. Results

5. Discussion

6. Conclusion

7. References

8. Appendix

9. Glossary

10. Index

11. Bibliography

12. Acknowledgements

13. Author Biographies

14. Contact Information

15. Disclaimer

16. Copyright

17. Privacy Policy

18. Terms of Service

19. About Us

20. Feedback

21. Help

22. Support

23. FAQ

24. News

25. Events

26. Press

27. Media

28. Partners

29. Sponsors

30. Donors

31. Members

32. Subscribers

33. Users

34. Customers

35. Clients

36. Partners

37. Suppliers

38. Vendors

39. Contractors

40. Consultants

41. Advisors

42. Mentors

43. Coaches

44. Trainers

45. Instructors

46. Teachers

47. Professors

48. Researchers

49. Scientists

50. Engineers

51. Architects

52. Designers

53. Artists

54. Writers

55. Journalists

56. Bloggers

57. Podcasters

58. Vloggers

59. Influencers

60. Celebrities

61. Athletes

62. Musicians

63. Actors

64. Models

65. Dancers

66. Performers

67. Hosts

68. Emcees

69. MCs

70. DJs

71. Producers

72. Engineers

73. Technicians

74. Mechanics

75. Electricians

76. Plumbers

77. Carpenters

78. Painters

79. Gardeners

80. Landscapers

81. Cleaners

82. Janitors

83. Security Guards

84. Bouncers

85. Bartenders

86. Waiters

87. Servers

88. Cashiers

89. Retailers

90. Salespeople

91. Merchants

92. Traders

93. Dealers

94. Agents

95. Brokers

96. Consultants

97. Advisors

98. Mentors

99. Coaches

100. Trainers

101. Instructors

102. Teachers

103. Professors

104. Researchers

105. Scientists

106. Engineers

107. Architects

108. Designers

109. Artists

110. Writers

111. Journalists

112. Bloggers

113. Podcasters

114. Vloggers

115. Influencers

116. Celebrities

117. Athletes

118. Musicians

119. Actors

120. Models

121. Dancers

122. Performers

123. Hosts

124. Emcees

125. MCs

126. DJs

127. Producers

128. Engineers

129. Technicians

130. Mechanics

131. Electricians

132. Plumbers

133. Carpenters

134. Painters

135. Gardeners

136. Landscapers

137. Cleaners

138. Janitors

139. Security Guards

140. Bouncers

141. Bartenders

142. Waiters

143. Servers

144. Cashiers

145. Retailers

146. Salespeople

147. Merchants

148. Traders

149. Dealers

150. Agents

151. Brokers

152. Consultants

153. Advisors

154. Mentors

155. Coaches

156. Trainers

157. Instructors

158. Teachers

159. Professors

160. Researchers

161. Scientists

162. Engineers

163. Architects

164. Designers

165. Artists

166. Writers

167. Journalists

168. Bloggers

169. Podcasters

170. Vloggers

171. Influencers

172. Celebrities

173. Athletes

174. Musicians

175. Actors

176. Models

177. Dancers

178. Performers

179. Hosts

180. Emcees

181. MCs

182. DJs

183. Producers

184. Engineers

185. Technicians

186. Mechanics

187. Electricians

188. Plumbers

189. Carpenters

190. Painters

191. Gardeners

192. Landscapers

193. Cleaners

194. Janitors

195. Security Guards

196. Bouncers

197. Bartenders

198. Waiters

199. Servers

200. Cashiers

201. Retailers

202. Salespeople

203. Merchants

204. Traders

205. Dealers

206. Agents

207. Brokers

208. Consultants

209. Advisors

210. Mentors

211. Coaches

212. Trainers

213. Instructors

214. Teachers

215. Professors

216. Researchers

217. Scientists

218. Engineers

219. Architects

220. Designers

221. Artists

222. Writers

223. Journalists

224. Bloggers

225. Podcasters

226. Vloggers

227. Influencers

228. Celebrities

229. Athletes

230. Musicians

231. Actors

232. Models

233. Dancers

234. Performers

235. Hosts

236. Emcees

237. MCs

238. DJs

239. Producers

240. Engineers

241. Technicians

242. Mechanics

243. Electricians

244. Plumbers

245. Carpenters

246. Painters

247. Gardeners

248. Landscapers

249. Cleaners

250. Janitors

251. Security Guards

252. Bouncers

253. Bartenders

254. Waiters

255. Servers

256. Cashiers

257. Retailers

258. Salespeople

259. Merchants

260. Traders

261. Dealers

262. Agents

263. Brokers

264. Consultants

265. Advisors

266. Mentors

267. Coaches

268. Trainers

269. Instructors

270. Teachers

271. Professors

272. Researchers

273. Scientists

274. Engineers

275. Architects

276. Designers

277. Artists

278. Writers

279. Journalists

280. Bloggers

281. Podcasters

282. Vloggers

283. Influencers

284. Celebrities

285. Athletes

286. Musicians

287. Actors

288. Models

289. Dancers

290. Performers

291. Hosts

292. Emcees

293. MCs

294. DJs

295. Producers

296. Engineers

297. Technicians

298. Mechanics

299. Electricians

300. Plumbers

301. Carpenters

302. Painters

303. Gardeners

304. Landscapers

305. Cleaners

306. Janitors

307. Security Guards

308. Bouncers

309. Bartenders

310. Waiters

311. Servers

312. Cashiers

313. Retailers

314. Salespeople

315. Merchants

316. Traders

317. Dealers

318. Agents

319. Brokers

320. Consultants

321. Advisors

322. Mentors

323. Coaches

324. Trainers

325. Instructors

326. Teachers

327. Professors

328. Researchers

329. Scientists

330. Engineers

331. Architects

332. Designers

333. Artists

334. Writers

335. Journalists

336. Bloggers

337. Podcasters

338. Vloggers

339. Influencers

340. Celebrities

341. Athletes

342. Musicians

343. Actors

344. Models

345. Dancers

346. Performers

347. Hosts

348. Emcees

349. MCs

350. DJs

351. Producers

352. Engineers

353. Technicians

354. Mechanics

355. Electricians

356. Plumbers

357. Carpenters

358. Painters

359. Gardeners

360. Landscapers

361. Cleaners

362. Janitors

363. Security Guards

364. Bouncers

365. Bartenders

366. Waiters

367. Servers

368. Cashiers

369. Retailers

370. Salespeople

371. Merchants

372. Traders

373. Dealers

374. Agents

375. Brokers

376. Consultants

377. Advisors

378. Mentors

379. Coaches

380. Trainers

381. Instructors

382. Teachers

383. Professors

384. Researchers

385. Scientists

386. Engineers

387. Architects

388. Designers

389. Artists

390. Writers

391. Journalists

392. Bloggers

393. Podcasters

394. Vloggers

395. Influencers

396. Celebrities

397. Athletes

398. Musicians

399. Actors

400. Models

401. Dancers

402. Performers

403. Hosts

404. Emcees

405. MCs

406. DJs

407. Producers

408. Engineers

409. Technicians

410. Mechanics

411. Electricians

412. Plumbers

413. Carpenters

414. Painters

415. Gardeners

416. Landscapers

417. Cleaners

418. Janitors

419. Security Guards

420. Bouncers

421. Bartenders

422. Waiters

423. Servers

424. Cashiers

425. Retailers

426. Salespeople

427. Merchants

428. Traders

429. Dealers

430. Agents

431. Brokers

432. Consultants

433. Advisors

434. Mentors

435. Coaches

436. Trainers

437. Instructors

438. Teachers

439. Professors

440. Researchers

441. Scientists

442. Engineers

443. Architects

444. Designers

445. Artists

446. Writers

447. Journalists

448. Bloggers

449. Podcasters

450. Vloggers

451. Influencers

452. Celebrities

453. Athletes

454. Musicians

455. Actors

456. Models

457. Dancers

458. Performers

459. Hosts

460. Emcees

461. MCs

462. DJs

463. Producers

464. Engineers

465. Technicians

466. Mechanics

467. Electricians

468. Plumbers

469. Carpenters

470. Painters

471. Gardeners

472. Landscapers

473. Cleaners

474. Janitors

475. Security Guards

476. Bouncers

477. Bartenders

478. Waiters

479. Servers

480. Cashiers

481. Retailers

482. Salespeople

483. Merchants

484. Traders

485. Dealers

486. Agents

487. Brokers

488. Consultants

489. Advisors

490. Mentors

491. Coaches

492. Trainers

493. Instructors

494. Teachers

495. Professors

496. Researchers

497. Scientists

498. Engineers

499. Architects

500. Designers

501. Artists

502. Writers

503. Journalists

504. Bloggers

505. Podcasters

506. Vloggers

507. Influencers

508. Celebrities

509. Athletes

510. Musicians

511. Actors

512. Models

513. Dancers

514. Performers

515. Hosts

516. Emcees

517. MCs

518. DJs

519. Producers

520. Engineers

521. Technicians

522. Mechanics

523. Electricians

524. Plumbers

525. Carpenters

526. Painters

527. Gardeners

528. Landscapers

529. Cleaners

530. Janitors

531. Security Guards

532. Bouncers

533. Bartenders

534. Waiters

535. Servers

536. Cashiers

537. Retailers

538. Salespeople

539. Merchants

540. Traders

541. Dealers

542. Agents

543. Brokers

544. Consultants

545. Advisors

546. Mentors

547. Coaches

548. Trainers

549. Instructors

550. Teachers

551. Professors

552. Researchers

553. Scientists

554. Engineers

555. Architects

556. Designers

557. Artists

558. Writers

559. Journalists

560. Bloggers

561. Podcasters

562. Vloggers

563. Influencers

564. Celebrities

565. Athletes

566. Musicians

567. Actors

568. Models

569. Dancers

570. Performers

571. Hosts

572. Emcees

573. MCs

574. DJs

575. Producers

576. Engineers

577. Technicians

578. Mechanics

579. Electricians

580. Plumbers

581. Carpenters

582. Painters

583. Gardeners

584. Landscapers

585. Cleaners

586. Janitors

587. Security Guards

588. Bouncers

589. Bartenders

590. Waiters

591. Servers

592. Cashiers

593. Retailers

594. Salespeople

595. Merchants

596. Traders

597. Dealers

598. Agents

599. Brokers

600. Consultants

601. Advisors

602. Mentors

603. Coaches

604. Trainers

605. Instructors

606. Teachers

607. Professors

608. Researchers

609. Scientists

610. Engineers

611. Architects

612. Designers

613. Artists

614. Writers

615. Journalists

616. Bloggers

617. Podcasters

618. Vloggers

619. Influencers

620. Celebrities

621. Athletes

622. Musicians

623. Actors

624. Models

625. Dancers

626. Performers

627. Hosts

628. Emcees

629. MCs

630. DJs

631. Producers

632. Engineers

633. Technicians

634. Mechanics

635. Electricians

636. Plumbers

637. Carpenters

638. Painters

639. Gardeners

640. Landscapers

641. Cleaners

642. Janitors

643. Security Guards

644. Bouncers

645. Bartenders

646. Waiters

647. Servers

648. Cashiers

649. Retailers

650. Salespeople

651. Merchants

652. Traders

653. Dealers

654. Agents

655. Brokers

656. Consultants

657. Advisors

658. Mentors

659. Coaches

660. Trainers

661. Instructors

662. Teachers

663. Professors

664. Researchers

665. Scientists

666. Engineers

667. Architects

668. Designers

669. Artists

670. Writers

671. Journalists

672. Bloggers

673. Podcasters

674. Vloggers

675. Influencers

676. Celebrities

677. Athletes

678. Musicians

679. Actors

680. Models

681. Dancers

682. Performers

683. Hosts

684. Emcees

685. MCs

686. DJs

687. Producers

688. Engineers

689. Technicians

690. Mechanics

691. Electricians

692. Plumbers

693. Carpenters

694. Painters

695. Gardeners

696. Landscapers

697. Cleaners

698. Janitors

699. Security Guards

700. Bouncers

701. Bartenders

702. Waiters

703. Servers

704. Cashiers

705. Retailers

706. Salespeople

707. Merchants

708. Traders

709. Dealers

710. Agents

711. Brokers

712. Consultants

713. Advisors

714. Mentors

715. Coaches

716. Trainers

717. Instructors

718. Teachers

719. Professors

720. Researchers

721. Scientists

722. Engineers

723. Architects

724. Designers

725. Artists

726. Writers

727. Journalists

728. Bloggers

729. Podcasters

730. Vloggers

731. Influencers

732. Celebrities

733. Athletes

734. Musicians

735. Actors

736. Models

737. Dancers

738. Performers

739. Hosts

740. Emcees

741. MCs

742. DJs

743. Producers

744. Engineers

745. Technicians

746. Mechanics

747. Electricians

748. Plumbers

749. Carpenters

750. Painters

751. Gardeners

752. Landscapers

753. Cleaners

754. Janitors

755. Security Guards

756. Bouncers

757. Bartenders

758. Waiters

759. Servers

760. Cashiers

761. Retailers

762. Salespeople

763. Merchants

764. Traders

765. Dealers

766. Agents

767. Brokers

768. Consultants

769. Advisors

770. Mentors

771. Coaches

772. Trainers

773. Instructors

774. Teachers

775. Professors

776. Researchers

777. Scientists

778. Engineers

779. Architects

780. Designers

781. Artists

782. Writers

783. Journalists

784. Bloggers

785. Podcasters

786. Vloggers

787. Influencers

788. Celebrities

789. Athletes

790. Musicians

791. Actors

792. Models

793. Dancers

794. Performers

795. Hosts

796. Emcees

797. MCs

798. DJs

799. Producers

800. Engineers

801. Technicians

802. Mechanics

803. Electricians

804. Plumbers

805. Carpenters

806. Painters

807. Gardeners

808. Landscapers

809. Cleaners

810. Janitors

811. Security Guards

812. Bouncers

813. Bartenders

814. Waiters

815. Servers

816. Cashiers

817. Retailers

818. Salespeople

819. Merchants

820. Traders

821. Dealers

822. Agents

823. Brokers

824. Consultants

825. Advisors

826. Mentors

827. Coaches

828. Trainers

829. Instructors

830. Teachers

831. Professors

832. Researchers

833. Scientists

834. Engineers

835. Architects

836. Designers

837. Artists

838. Writers

839. Journalists

840. Bloggers

841. Podcasters

842. Vloggers

843. Influencers

844. Celebrities

845. Athletes

846. Musicians

847. Actors

848. Models

849. Dancers

850. Performers

851. Hosts

852. Emcees

853. MCs

854. DJs

855. Producers

856. Engineers

857. Technicians

858. Mechanics

859. Electricians

860. Plumbers

861. Carpenters

862. Painters

863. Gardeners

864. Landscapers

865. Cleaners

866. Janitors

867. Security Guards

868. Bouncers

869. Bartenders

870. Waiters

871. Servers

872. Cashiers

873. Retailers

874. Salespeople

875. Merchants

876. Traders

877. Dealers

878. Agents

879. Brokers

880. Consultants

881. Advisors

882. Mentors

883. Coaches

884. Trainers

885. Instructors

886. Teachers

887. Professors

888. Researchers

889. Scientists

890. Engineers

891. Architects

892. Designers

893. Artists

894. Writers

895. Journalists

896. Bloggers

897. Podcasters

898. Vloggers

899. Influencers

900. Celebrities

901. Athletes

902. Musicians

903. Actors

904. Models

905. Dancers

906. Performers

907. Hosts

908. Emcees

909. MCs

910. DJs

911. Producers

912. Engineers

913. Technicians

914. Mechanics

915. Electricians

916. Plumbers

917. Carpenters

918. Painters

919. Gardeners

920. Landscapers

921. Cleaners

922. Janitors

923. Security Guards

924. Bouncers

925. Bartenders

926. Waiters

927. Servers

928. Cashiers

929. Retailers

930. Salespeople

931. Merchants

932. Traders

933. Dealers

934. Agents

935. Brokers

936. Consultants

937. Advisors

938. Mentors

939. Coaches

940. Trainers

941. Instructors

942. Teachers

943. Professors

944. Researchers

945. Scientists

946. Engineers

947. Architects

948. Designers

949. Artists

950. Writers

951. Journalists

952. Bloggers

953. Podcasters

954. Vloggers

955. Influencers

956. Celebrities

957. Athletes

958. Musicians

959. Actors

960. Models

961. Dancers

962. Performers

963. Hosts

964. Emcees

965. MCs

966. DJs

967. Producers

968. Engineers

969. Technicians

970. Mechanics

971. Electricians

972. Plumbers

973. Carpenters

974. Painters

975. Gardeners

976. Landscapers

977. Cleaners

978. Janitors

979. Security Guards

980. Bouncers

981. Bartenders

982. Waiters

983. Servers

984. Cashiers

985. Retailers

986. Salespeople

987. Merchants

988. Traders

989. Dealers

990. Agents

991. Brokers

992. Consultants

993. Advisors

994. Mentors

995. Coaches

996. Trainers

997. Instructors

998. Teachers

999. Professors

1000. Researchers

1001. Scientists

1002. Engineers

1003. Architects

1004. Designers

1005. Artists

1006. Writers

1007. Journalists

1008. Bloggers

1009. Podcasters

1010. Vloggers

1011. Influencers

1012. Celebrities

1013. Athletes

1014. Musicians

1015. Actors

1016. Models

1017. Dancers

1018. Performers

1019. Hosts

1020. Emcees

1021. MCs

1022. DJs

1023. Producers

1024. Engineers

1025. Technicians

1026. Mechanics

1027. Electricians

1028. Plumbers

1029. Carpenters

1030. Painters

1031. Gardeners

1032. Landscapers

1033. Cleaners

1034. Janitors

1035. Security Guards

1036. Bouncers

1037. Bartenders

1038. Waiters

1039. Servers

1040. Cashiers

1041. Retailers

1042. Salespeople

1043. Merchants

1044. Traders

1045. Dealers

1046. Agents

1047. Brokers

1048. Consultants

1049. Advisors

1050. Mentors

1051. Coaches

1052. Trainers

1053. Instructors

1054. Teachers

1055. Professors

1056. Researchers

1057. Scientists

1058. Engineers

1059. Architects

1060. Designers

1061. Artists

1062. Writers

1063. Journalists

1064. Bloggers

1065. Podcasters

1066. Vloggers

1067. Influencers

1068. Celebrities

1069. Athletes

1070. Musicians

1071. Actors

1072. Models

1073. Dancers

1074. Performers

1075. Hosts

1076. Emcees

1077. MCs

1078. DJs

1079. Producers

1080. Engineers

1081. Technicians

1082. Mechanics

1083. Electricians

1084. Plumbers

1085. Carpenters

1086. Painters

1087. Gardeners

1088. Landscapers

1089. Cleaners

1090. Janitors

1091. Security Guards

1092. Bouncers

1093. Bartenders

1094. Waiters

1095. Servers

1096. Cashiers

1097. Retailers

1098. Salespeople

1099. Merchants

1100. Traders

1101. Dealers

1102. Agents

1103. Brokers

1104. Consultants

1105. Advisors

1106. Mentors

1107. Coaches

1108. Trainers

1109. Instructors

1110. Teachers

1111. Professors

1112. Researchers

1113. Scientists

1114. Engineers

1115. Architects

1116. Designers

1117. Artists

1118. Writers

1119. Journalists

1120. Bloggers

1121. Podcasters

1122. Vloggers

1123. Influencers

1124. Celebrities

1125. Athletes

1126. Musicians

1127. Actors

1128. Models

1129. Dancers

1130. Performers

1131. Hosts

1132. Emcees

1133. MCs

1134. DJs

1135. Producers

1136. Engineers

1137. Technicians

1138. Mechanics

1139. Electricians

1140. Plumbers

1141. Carpenters

1142. Painters

1143. Gardeners

1144. Land

2) Otros Ingresos

Gastos y Otras Perdidas

1) Gastos Presupuestales

Descripción	2021	2020
Remuneraciones al Personal de Carácter Permanente	1,659,630.65	2,225,033.51
Remuneraciones al Personal de Carácter Transitorio	0.00	20,226.00
Remuneraciones Adicionales y Especiales	566,878.48	554,028.75
Otras Prestaciones Sociales y Económicas	700.00	0.00
Materiales de Administración, Emisión de Documentos y Artículos Oficiales	150,181.72	123,958.68
Alimentos y Utensilios	381,753.70	208,903.80
Materias Primas y Materiales de Producción y Comercialización	0.00	686.40
Materiales y Artículos de Construcción y de Reparación	31,587.76	36,389.48
Productos Químicos, Farmacéuticos y de Laboratorio	17,073.46	65,130.86
Combustibles, Lubricantes y Aditivos	813,052.42	751,673.73
Herramientas, Refacciones y Accesorios Menores	132,494.33	219,832.71
Servicios Básicos	47,545.40	75,883.65
Servicios de Arrendamiento	0.00	197,200.00
Servicios Profesionales, Científicos y Técnicos y Otros Servicios	111,754.40	142,882.00
Servicios Financieros, Bancarios y Comerciales	28,735.62	50,631.37
Servicios de Instalación, Reparación, Mantenimiento y Conservación	456,986.56	249,277.85
Servicios de Traslado y Viáticos	1,136.00	6,408.00
Servicios Oficiales	155,150.94	218,525.61
Otros Servicios Generales	9,077.00	100,446.00
Ayudas Sociales a Personas	495,308.50	861,452.16

2) Otros Gastos

Descripción	2021	2020
Disminución de Bienes por pérdida, obsolescencia y deterioro	0.00	88,237.00

III) Notas al Estado de Variación de la Hacienda Pública

Descripción	2021	2020
HACIENDA PÚBLICA/PATRIMONIO CONTRIBUIDO	760,893.22	760,893.22
Aportaciones	760,893.22	760,893.22
HACIENDA PÚBLICA /PATRIMONIO GENERADO	55,665.37	-690,507.04
Resultados del Ejercicio (Ahorro/ Desahorro)	664,518.20	1,127,269.53
Resultados de Ejercicios Anteriores	100,338.67	-645,833.74
Revalúos	27,286.20	27,286.20
Rectificaciones de Resultados de Ejercicios Anteriores	-71,959.50	-71,959.50


IV) Notas al Estado de Flujos de Efectivo

1) Efectivo y Equivalentes

Descripción	2021	2020
Efectivo	0.00	-304.07
Bancos/Tesorería	361,628.54	63,374.41
Otros Efectivos y Equivalentes	778.11	1,336.33


2) Adquisición de Bienes Muebles e Inmuebles

Descripción	2021	2020
Bienes Muebles		12,090.00
Mobiliario y Equipo de Administración		12,090.00
Equipo e Instrumental Médico y de Laboratorio		0.00
Vehículos y Equipo de Transporte		0.00
Maquinaria, Otros Equipos y Herramientas		0.00



3) Conciliación de los Flujos de Efectivo Netos de las Actividades de Operación y la cuenta de Ahorro/Desahorro

Descripción	2021	2020
Ahorro/Desahorro antes de rubros Extraordinarios	664,518.20	1,039,032.53
OTROS GASTOS Y PÉRDIDAS EXTRAORDINARIAS	0.00	88,237.00
Estimaciones, Depreciaciones, Deterioros, Obsolescencia y Amortizaciones	0.00	88,237.00
Disminución de Bienes por pérdida, obsolescencia y deterioro	0.00	88,237.00



V) Conciliación Presupuestaria y Contable

1) Conciliación entre los Ingresos Presupuestarios y Contables

1. Ingresos Presupuestarios	5,342,468.00
2. Más Ingresos contables no presupuestarios	0.02
2.1 Ingresos Financieros	0.00
2.3 Disminución del Exceso de Estimaciones por Pérdida o Deterioro u Obsolescencia	0.00
2.4 Disminución del Exceso de Provisiones	0.00
2.5 Otros Ingresos y Beneficios Varios	0.00
2.6 Otros Ingresos Contables No Presupuestarios	0.02
3. Menos Ingresos Presupuestarios No Contables	0.00
3.1 Aprovechamientos Patrimoniales	0.00
3.2 Ingresos Derivados de Financiamientos	0.00
3.3 Otros Ingresos Presupuestarios No Contables	0.00
Ingresos Contables (4 = 1 + 2 - 3)	5,342,468.02
2.2 Incremento por Variación de Inventarios	0.00

Bajo protesta de decir verdad declaramos que los Estados Financieros y sus Notas, son razonablemente correctos y son responsabilidad del emisor

DUNIA ESMERALDA OCHOA QUIROZ


DIRECTOR

... ..

2) Conciliación entre los Egresos Presupuestarios y Contables

1. Total de egresos (presupuestarios)	5,071,136.94
2. Menos egresos presupuestarios no contables	12,090.00
2.1 Materias Primas y Materiales de Producción y Comercialización	0.00
2.2 Materiales y Suministros	0.00
2.3 Mobiliario y Equipo de Administración	12,090.00
2.4 Mobiliario y Equipo Educativo y Recreativo	0.00
2.5 Equipo e Instrumental Médico y de Laboratorio	0.00
2.6 Vehículos y Equipo de Transporte	0.00
2.8 Maquinaria, Otros Equipos y Herramientas	0.00
2.9 Activos Biológicos	0.00
2.10 Bienes Inmuebles	0.00
2.11 Activos Intangibles	0.00
2.12 Obra Pública en Bienes de Dominio Público	0.00
2.13 Obra Pública en Bienes Propios	0.00
2.14 Acciones y Participaciones de Capital	0.00
2.15 Compra de Títulos y Valores	0.00
2.16 Concesión de Préstamos	0.00
2.17 Inversiones en Fideicomisos, Mandatos y Otros Análogos	0.00
2.18 Provisiones para Contingencias y Otras Erogaciones Especiales	0.00
2.19 Amortización de la Deuda Pública	0.00
2.20 Adeudos de Ejercicios Fiscales Anteriores (ADEFAS)	0.00
2.21 Otros Egresos Presupuestarios No Contables	0.00
3. Más gastos contables no presupuestales	0.00
3.1 Estimaciones, Depreciaciones, Deterioros, Obsolescencia y Amortizaciones	0.00
3.2 Provisiones	0.00
3.3 Disminución de Inventarios	0.00
3.4 Aumento por Insuficiencia de Estimaciones por Pérdida o Deterioro u Obsolescencia	0.00
3.5 Aumento por Insuficiencia de Provisiones	0.00
3.6 Otros Gastos	0.00
3.7 Otros Gastos Contables No Presupuestarios	0.00
4. Total de Gasto Contable (4 = 1 - 2 + 3)	5,059,046.94
2.7 Equipo de Defensa y Seguridad	0.00

Bajo protesta de decir verdad declaramos que los Estados Financieros y sus Notas, son razonablemente correctos y son responsabilidad del emisor

DUNIA ESMERALDA OCHOA QUIROZ

DIRECTOR



Figure 1. Percentage of total population aged 65 and over, 1950-2050. Source: U.S. Social Security Administration, *1990 Social Security Bulletin*, Table 10.1.

b) NOTAS DE MEMORIA (CUENTAS DE ORDEN)

a) CUENTAS DE ORDEN DEUDORAS

111	17,135.88
631	20.00
8110	6,464,448.00
130	0.01
220	1,389,557.06
8240	3,754.00
260	679.00
270	5,070,457.94


CUENTAS DE ORDEN ACREEDORAS

7121	17,135.88
641	20.00
1120	1,121,980.01
8150	5,342,468.00
8210	6,464,448.00

Bajo protesta de decir verdad declaramos que los Estados Financieros y sus Notas, son razonablemente correctos y son responsabilidad del emisor

DUNIA ESMERALDA OCHOA QUIROZ


DIRECTOR



I) Notas al Estado de Situación Financiera

Activo

1) Efectivo y Equivalentes

Descripción	2021	2020
Efectivo	0.00	-304.07
Bancos/Tesorería	344,229.96	63,374.41

2) Derechos a Recibir Efectivo y Equivalentes y Bienes o Servicios a Recibir

Descripción	2021	2020
Deudores Diversos por Cobrar a Corto Plazo	36,249.12	89,057.47

3) Bienes Disponibles para su Transformación o Consumo (inventarios)

4) Inversiones Financieras

5) Bienes Muebles, Inmuebles e Intangibles

Descripción	2021	2020
Mobiliario y Equipo de Administración	223,345.78	211,255.78
Equipo e Instrumental Médico y de Laboratorio	127,912.39	127,912.39
Vehículos y Equipo de Transporte	192,579.00	192,579.00
Maquinaria, Otros Equipos y Herramientas	8,900.00	8,900.00

6) Estimaciones y Deterioros

Descripción	2021	2020
Depreciación Acumulada de Bienes Muebles	148,492.74	148,492.74

7) Otros Activos

Pasivo

1) Cuentas por Pagar a Corto Plazo

Descripción	2021	2020
Proveedores por Pagar a Corto Plazo	-0.01	-0.01
Retenciones y Contribuciones por Pagar a Corto Plazo	-85,393.45	-55,223.00
Otras Cuentas por Pagar a Corto Plazo	5.07	5.07

2) Cuentas por Pagar a Largo Plazo

II) Notas al Estado de Actividades

Ingresos de Gestión

1) Ingresos Presupuestales

Descripción	2021	2020
Incentivos Derivados de la Colaboración Fiscal	0.02	0.09
Otros Aprovechamientos	0.00	180,000.00
Ingresos por Venta de Bienes y Servicios de Organismos Descentralizados del Sector Público	5,520.00	530,730.00
	5,336,948.00	6,232,249.88

2) Otros Ingresos

Gastos y Otras Perdidas

1) Gastos Presupuestales

Descripción	2021	2020
Remuneraciones al Personal de Carácter Permanente	1,659,630.65	2,225,033.51
Remuneraciones al Personal de Carácter Transitorio	0.00	20,226.00
Remuneraciones Adicionales y Especiales	566,878.48	554,028.75
Otras Prestaciones Sociales y Económicas	700.00	0.00
Materiales de Administración, Emisión de Documentos y Artículos Oficiales	150,181.72	123,958.68
Alimentos y Utensilios	381,753.70	208,903.80
Materias Primas y Materiales de Producción y Comercialización	0.00	686.40
Materiales y Artículos de Construcción y de Reparación	31,587.76	36,389.48
Productos Químicos, Farmacéuticos y de Laboratorio	17,073.46	65,130.86
Combustibles, Lubricantes y Aditivos	813,052.42	751,673.73
Herramientas, Refacciones y Accesorios Menores	132,494.33	219,832.71
Servicios Básicos	60,807.40	75,883.65
Servicios de Arrendamiento	0.00	197,200.00
Servicios Profesionales, Científicos y Técnicos y Otros Servicios	111,754.40	142,882.00
Servicios Financieros, Bancarios y Comerciales	29,611.20	50,631.37
Servicios de Instalación, Reparación, Mantenimiento y Conservación	456,986.56	249,277.85
Servicios de Traslado y Viáticos	1,136.00	6,408.00
Servicios Oficiales	155,150.94	218,525.61
Otros Servicios Generales	9,077.00	100,446.00
Ayudas Sociales a Personas	495,308.50	861,452.16

2) Otros Gastos

Descripción	2021	2020
Disminución de Bienes por pérdida, obsolescencia y deterioro	0.00	88,237.00

III) Notas al Estado de Variación de la Hacienda Pública

Descripción	2021	2020
HACIENDA PÚBLICA/PATRIMONIO CONTRIBUIDO	760,893.22	760,893.22
Aportaciones	760,893.22	760,893.22
HACIENDA PÚBLICA /PATRIMONIO GENERADO	55,665.37	-690,507.04
Resultados del Ejercicio (Ahorro/ Desahorro)	650,380.62	1,127,269.53
Resultados de Ejercicios Anteriores	100,338.67	-645,833.74
Revalúos	27,286.20	27,286.20
Rectificaciones de Resultados de Ejercicios Anteriores	-71,959.50	-71,959.50

IV) Notas al Estado de Flujos de Efectivo

1) Efectivo y Equivalentes

Descripción	2021	2020
Efectivo	0.00	-304.07
Bancos/Tesorería	344,229.96	63,374.41
Otros Efectivos y Equivalentes	8.11	1,336.33


2) Adquisición de Bienes Muebles e Inmuebles

Descripción	2021	2020
Bienes Muebles		12,090.00
Mobiliario y Equipo de Administración		12,090.00
Equipo e Instrumental Médico y de Laboratorio		0.00
Vehículos y Equipo de Transporte		0.00
Maquinaria, Otros Equipos y Herramientas		0.00



3) Conciliación de los Flujos de Efectivo Netos de las Actividades de Operación y la cuenta de Ahorro/Desahorro

Descripción	2021	2020
Ahorro/Desahorro antes de rubros Extraordinarios	650,380.62	1,039,032.53
OTROS GASTOS Y PÉRDIDAS EXTRAORDINARIAS	0.00	88,237.00
Estimaciones, Depreciaciones, Deterioros, Obsolescencia y Amortizaciones	0.00	88,237.00
Disminución de Bienes por pérdida, obsolescencia y deterioro	0.00	88,237.00



V) Conciliación Presupuestaria y Contable


1) Conciliación entre los Ingresos Presupuestarios y Contables

1. Ingresos Presupuestarios	5,342,468.00
2. Más Ingresos contables no presupuestarios	0.02
2.1 Ingresos Financieros	0.00
2.2 Incremento por Variación de Inventarios	0.00
2.3 Disminución del Exceso de Estimaciones por Pérdida o Deterioro u Obsolescencia	0.00
2.4 Disminución del Exceso de Provisiones	0.00
2.5 Otros Ingresos y Beneficios Varios	0.00
2.6 Otros Ingresos Contables No Presupuestarios	0.02
3. Menos Ingresos Presupuestarios No Contables	0.00
3.1 Aprovechamientos Patrimoniales	0.00
3.2 Ingresos Derivados de Financiamientos	0.00
3.3 Otros Ingresos Presupuestarios No Contables	0.00
Ingresos Contables (4 = 1 + 2 - 3)	5,342,468.02

Bajo protesta de decir verdad declaramos que los Estados Financieros y sus Notas, son razonablemente correctos y son responsabilidad del emisor

DUNIA ESMERALDA OCHOA QUIROZ


DIRECTOR




2) Conciliación entre los Egresos Presupuestarios y Contables

1. Total de egresos (presupuestarios)	5,085,274.52
2. Menos egresos presupuestarios no contables	12,090.00
2.1 Materias Primas y Materiales de Producción y Comercialización	0.00
2.2 Materiales y Suministros	0.00
2.3 Mobiliario y Equipo de Administración	12,090.00
2.4 Mobiliario y Equipo Educativo y Recreativo	0.00
2.5 Equipo e Instrumental Médico y de Laboratorio	0.00
2.6 Vehículos y Equipo de Transporte	0.00
2.7 Equipo de Defensa y Seguridad	0.00
2.8 Maquinaria, Otros Equipos y Herramientas	0.00
2.9 Activos Biológicos	0.00
2.10 Bienes Inmuebles	0.00
2.11 Activos Intangibles	0.00
2.12 Obra Pública en Bienes de Dominio Público	0.00
2.13 Obra Pública en Bienes Propios	0.00
2.14 Acciones y Participaciones de Capital	0.00
2.15 Compra de Títulos y Valores	0.00
2.16 Concesión de Préstamos	0.00
2.17 Inversiones en Fideicomisos, Mandatos y Otros Análogos	0.00
2.18 Provisiones para Contingencias y Otras Erogaciones Especiales	0.00
2.19 Amortización de la Deuda Pública	0.00
2.20 Adeudos de Ejercicios Fiscales Anteriores (ADEFAS)	0.00
2.21 Otros Egresos Presupuestarios No Contables	0.00
3. Más gastos contables no presupuestales	0.00
3.1 Estimaciones, Depreciaciones, Deterioros, Obsolescencia y Amortizaciones	0.00
3.2 Provisiones	0.00
3.3 Disminución de Inventarios	0.00
3.4 Aumento por Insuficiencia de Estimaciones por Pérdida o Deterioro u Obsolescencia	0.00
3.5 Aumento por Insuficiencia de Provisiones	0.00
3.6 Otros Gastos	0.00
3.7 Otros Gastos Contables No Presupuestarios	0.00
4. Total de Gasto Contable (4 = 1 - 2 + 3)	5,073,184.52

Bajo protesta de decir verdad declaramos que los Estados Financieros y sus Notas, son razonablemente correctos y son responsabilidad del emisor

DUNIA ESMERALDA OCHOA QUIROZ


DIRECTOR



b) NOTAS DE MEMORIA (CUENTAS DE ORDEN)

a) CUENTAS DE ORDEN DEUDORAS

111	17,135.88
,631	20.00
8110	6,464,448.00
130	0.01
220	1,375,419.48
8240	3,754.00
260	679.00
270	5,084,595.52

CUENTAS DE ORDEN ACREEDORAS

7121	17,135.88
641	20.00
120	1,121,980.01
8150	5,342,468.00
8210	6,464,448.00

Bajo protesta de decir verdad declaramos que los Estados Financieros y sus Notas, son razonablemente correctos y son responsabilidad del emisor

DUNIA ESMERALDA OCHOA QUIROZ


DIRECTOR



I) Notas al Estado de Situación Financiera

Activo

1) Efectivo y Equivalentes

Descripción	2021	2020
Efectivo	0.00	-304.07
Bancos/Tesorería	184,405.34	63,374.41

2) Derechos a Recibir Efectivo y Equivalentes y Bienes o Servicios a Recibir

Descripción	2021	2020
Deudores Diversos por Cobrar a Corto Plazo	36,249.12	89,057.47

3) Bienes Disponibles para su Transformación o Consumo (inventarios)

4) Inversiones Financieras

5) Bienes Muebles, Inmuebles e Intangibles

Descripción	2021	2020
Mobiliario y Equipo de Administración	223,345.78	211,255.78
Equipo e Instrumental Médico y de Laboratorio	127,912.39	127,912.39
Vehículos y Equipo de Transporte	192,579.00	192,579.00
Maquinaria, Otros Equipos y Herramientas	8,900.00	8,900.00

6) Estimaciones y Deterioros

Descripción	2021	2020
Depreciación Acumulada de Bienes Muebles	148,492.74	148,492.74

7) Otros Activos

Pasivo

1) Cuentas por Pagar a Corto Plazo

Descripción	2021	2020
Proveedores por Pagar a Corto Plazo	-0.01	-0.01
Retenciones y Contribuciones por Pagar a Corto Plazo	-46,622.48	-55,223.00
Otras Cuentas por Pagar a Corto Plazo	4,814.60	5.07

2) Cuentas por Pagar a Largo Plazo

II) Notas al Estado de Actividades

Ingresos de Gestión

1) Ingresos Presupuestales

Descripción	2021	2020
Incentivos Derivados de la Colaboración Fiscal	0.02	0.09
Otros Aprovechamientos	0.00	180,000.00
Ingresos por Venta de Bienes y Servicios de Organismos Descentralizados del Sector Público	5,520.00	530,730.00
	5,391,948.00	6,232,249.88

... ..

... ..

... ..

... ..

... ..

... ..

... ..

... ..

... ..

... ..

2) Otros Ingresos

Gastos y Otras Perdidas

1) Gastos Presupuestales

Descripción	2021	2020
Remuneraciones al Personal de Carácter Permanente	1,907,631.05	2,225,033.51
Remuneraciones al Personal de Carácter Transitorio	0.00	20,226.00
Remuneraciones Adicionales y Especiales	566,878.48	554,028.75
Otras Prestaciones Sociales y Económicas	700.00	0.00
Materiales de Administración, Emisión de Documentos y Artículos Oficiales	150,631.72	123,958.68
Alimentos y Utensilios	382,042.06	208,903.80
Materias Primas y Materiales de Producción y Comercialización	0.00	686.40
Materiales y Artículos de Construcción y de Reparación	31,587.76	36,389.48
Productos Químicos, Farmacéuticos y de Laboratorio	17,073.46	65,130.86
Combustibles, Lubricantes y Aditivos	819,303.40	751,673.73
Herramientas, Refacciones y Accesorios Menores	132,494.33	219,832.71
Servicios Básicos	60,807.40	75,883.65
Servicios de Arrendamiento	0.00	197,200.00
Servicios Profesionales, Científicos y Técnicos y Otros Servicios	111,754.40	142,882.00
Servicios Financieros, Bancarios y Comerciales	30,213.70	50,631.37
Servicios de Instalación, Reparación, Mantenimiento y Conservación	458,076.57	249,277.85
Servicios de Traslado y Viáticos	1,136.00	6,408.00
Servicios Oficiales	155,150.94	218,525.61
Otros Servicios Generales	9,077.00	100,446.00
Ayudas Sociales a Personas	497,039.48	861,452.16

2) Otros Gastos

Descripción	2021	2020
Disminución de Bienes por pérdida, obsolescencia y deterioro	0.00	88,237.00

III) Notas al Estado de Variación de la Hacienda Pública

Descripción	2021	2020
HACIENDA PÚBLICA/PATRIMONIO CONTRIBUIDO	760,893.22	760,893.22
Aportaciones	760,893.22	760,893.22
HACIENDA PÚBLICA /PATRIMONIO GENERADO	55,665.37	-690,507.04
Resultados del Ejercicio (Ahorro/ Desahorro)	446,967.39	1,127,269.53
Resultados de Ejercicios Anteriores	100,338.67	-645,833.74
Revalúos	27,286.20	27,286.20
Rectificaciones de Resultados de Ejercicios Anteriores	-71,959.50	-71,959.50


IV) Notas al Estado de Flujos de Efectivo

1) Efectivo y Equivalentes

Descripción	2021	2020
Efectivo	0.00	-304.07
Bancos/Tesorería	184,405.34	63,374.41
Otros Efectivos y Equivalentes	0.00	1,336.33

2) Adquisición de Bienes Muebles e Inmuebles

Descripción	2021	2020
Bienes Muebles		12,090.00
Mobiliario y Equipo de Administración		12,090.00
Equipo e Instrumental Médico y de Laboratorio		0.00
Vehículos y Equipo de Transporte		0.00
Maquinaria, Otros Equipos y Herramientas		0.00



3) Conciliación de los Flujos de Efectivo Netos de las Actividades de Operación y la cuenta de Ahorro/Desahorro

Descripción	2021	2020
Ahorro/Desahorro antes de rubros Extraordinarios	446,967.39	1,039,032.53
OTROS GASTOS Y PÉRDIDAS EXTRAORDINARIAS	0.00	88,237.00
Estimaciones, Depreciaciones, Deterioros, Obsolescencia y Amortizaciones	0.00	88,237.00
Disminución de Bienes por pérdida, obsolescencia y deterioro	0.00	88,237.00

V) Conciliación Presupuestaria y Contable

1) Conciliación entre los Ingresos Presupuestarios y Contables


1. Ingresos Presupuestarios	5,397,468.00
2. Más Ingresos contables no presupuestarios	0.02
2.1 Ingresos Financieros	0.00
2.2 Incremento por Variación de Inventarios	0.00
2.3 Disminución del Exceso de Estimaciones por Pérdida o Deterioro u Obsolescencia	0.00
2.4 Disminución del Exceso de Provisiones	0.00
2.5 Otros Ingresos y Beneficios Varios	0.00
2.6 Otros Ingresos Contables No Presupuestarios	0.02
3. Menos Ingresos Presupuestarios No Contables	0.00
3.1 Aprovechamientos Patrimoniales	0.00
3.2 Ingresos Derivados de Financiamientos	0.00
3.3 Otros Ingresos Presupuestarios No Contables	0.00
Ingresos Contables (4 = 1 + 2 - 3)	5,397,468.02

Bajo protesta de decir verdad declaramos que los Estados Financieros y sus Notas, son razonablemente correctos y son responsabilidad del emisor

DUNIA ESMERALDA OCHOA QUIROZ



DIRECTOR



2) Conciliación entre los Egresos Presupuestarios y Contables

1. Total de egresos (presupuestarios)	5,343,687.75
2. Menos egresos presupuestarios no contables	12,090.00
2.1 Materias Primas y Materiales de Producción y Comercialización	0.00
2.2 Materiales y Suministros	0.00
2.3 Mobiliario y Equipo de Administración	12,090.00
2.4 Mobiliario y Equipo Educativo y Recreativo	0.00
2.5 Equipo e Instrumental Médico y de Laboratorio	0.00
2.6 Vehículos y Equipo de Transporte	0.00
2.7 Equipo de Defensa y Seguridad	0.00
2.8 Maquinaria, Otros Equipos y Herramientas	0.00
2.9 Activos Biológicos	0.00
2.10 Bienes Inmuebles	0.00
2.11 Activos Intangibles	0.00
2.12 Obra Pública en Bienes de Dominio Público	0.00
2.13 Obra Pública en Bienes Propios	0.00
2.14 Acciones y Participaciones de Capital	0.00
2.15 Compra de Títulos y Valores	0.00
2.16 Concesión de Préstamos	0.00
2.17 Inversiones en Fideicomisos, Mandatos y Otros Análogos	0.00
2.18 Provisiones para Contingencias y Otras Erogaciones Especiales	0.00
2.19 Amortización de la Deuda Pública	0.00
2.20 Adeudos de Ejercicios Fiscales Anteriores (ADEFAS)	0.00
2.21 Otros Egresos Presupuestarios No Contables	0.00
3. Más gastos contables no presupuestales	0.00
3.1 Estimaciones, Depreciaciones, Deterioros, Obsolescencia y Amortizaciones	0.00
3.2 Provisiones	0.00
3.3 Disminución de Inventarios	0.00
3.4 Aumento por Insuficiencia de Estimaciones por Pérdida o Deterioro u Obsolescencia	0.00
3.5 Aumento por Insuficiencia de Provisiones	0.00
3.6 Otros Gastos	0.00
3.7 Otros Gastos Contables No Presupuestarios	0.00
4. Total de Gasto Contable (4 = 1 - 2 + 3)	5,331,597.75

Bajo protesta de decir verdad declaramos que los Estados Financieros y sus Notas, son razonablemente correctos y son responsabilidad del emisor

DUNIA ESMERALDA OCHOA QUIROZ

DIRECTOR

1978

1978

1978

1978

1978

1978

1978

1978

1978

1978

1978

1978

1978

1978

1978

1978

1978

1978

1978

1978

1978

1978

1978

1978

1978

1978

1978

1978

1978

1978

1978

b) NOTAS DE MEMORIA (CUENTAS DE ORDEN)

a) CUENTAS DE ORDEN DEUDORAS

111	17,135.88
631	20.00
8130	0.01
220	1,112,005.45
240	8,754.80
8260	679.00
270	5,343,008.75
110	6,464,448.00


CUENTAS DE ORDEN ACREEDORAS

7121	17,135.88
7641	20.00
150	5,397,468.00
8210	6,464,448.00
8120	1,066,980.01

Bajo protesta de decir verdad declaramos que los Estados Financieros y sus Notas, son razonablemente correctos y son responsabilidad del emisor

DUNIA ESMERALDA OCHOA QUIROZ


DIRECTOR



SISTEMA MUNICIPAL PARA EL DESARROLLO DE LA FAMILIA DEL MUNICIPIO DE BADIRAGUATO
ESTADO ANALITICO DE INGRESOS
DEL 1 DE ENERO AL 31 DE OCTUBRE DE 2021

IPT-EAL-10-2110

Rubro de Ingresos	Ingreso					Diferencia (6 = 5 - 1)
	Estimado (1)	Ampliaciones y Reducciones (2)	Modificado (3 = 1 + 2)	Devengado (4)	Recaudado (5)	
Impuestos	0	0	0	0	0	0
Cuentas y Aportaciones de Seguridad Social	0	0	0	0	0	0
Contribuciones de Mejoras	0	0	0	0	0	0
Derechos	0	0	0	0	0	0
Productos	0	0	0	0	0	0
Aprovechamientos	0	0.01	0.01	0	0	0
Ingresos por Venta de Bienes, Prestación de Servicios y Otros Ingresos	710,000.00	0	710,000.00	5,520.00	5,520.00	-704,480.00
Participaciones, Aportaciones, Convenios, Incentivos Derivados de la Colaboración Fiscal y Fondos Distintos de Aportaciones	0	0	0	0	0	0
Transferencias, Asignaciones, Subsidios y Subvenciones, y Pensiones y Jubilaciones	5,754,448.00	0	5,754,448.00	5,336,948.00	5,336,948.00	-417,500.00
Ingresos Derivados de Financiamientos	0	0	0	0	0	0
Total	6,464,448.00	0.01	6,464,448.01	5,342,468.00	5,342,468.00	0.00

Ingresos excedentes

Estado Analítico de Ingresos Por Fuente de Financiamiento	Ingreso					Diferencia (6 = 5 - 1)
	Estimado (1)	Ampliaciones y Reducciones (2)	Modificado (3 = 1 + 2)	Devengado (4)	Recaudado (5)	

Ingresos del Poder Ejecutivo Federal o Estatal y de los Municipios


Impuestos	0	0	0	0	0	0
Cuentas y Aportaciones de Seguridad Social	0	0	0	0	0	0
Contribuciones de Mejoras	0	0	0	0	0	0
Derechos	0	0	0	0	0	0
Productos	0	0	0	0	0	0
Aprovechamientos	0	0	0	0	0	0
Participaciones, Aportaciones, Convenios, Incentivos Derivados de la Colaboración Fiscal y Fondos Distintos de Aportaciones	0	0	0	0	0	0
Transferencias, Asignaciones, Subsidios y Subvenciones, y Pensiones y Jubilaciones	0	0	0	0	0	0
Ingresos de los Entes Públicos de los Poderes Legislativo y Judicial, de los Organos Autónomos y del Sector Parastatal o Paramunicipal, así como de las Empresas Productivas del Estado	0	0	0	0	0	0
Cuentas y Aportaciones de Seguridad Social	0	0	0	0	0	0
Productos	0	0	0	0	0	0
Ingresos por Venta de Bienes, Prestación de Servicios y Otros Ingresos	710,000.00	0	710,000.00	5,520.00	5,520.00	-704,480.00
Transferencias, Asignaciones, Subsidios y Subvenciones, y Pensiones y Jubilaciones	5,754,448.00	0	5,754,448.00	5,336,948.00	5,336,948.00	-417,500.00
Ingresos Derivados de Financiamientos	0	0	0	0	0	0
Ingresos Derivados de Financiamientos	0	0	0	0	0	0
Total	6,464,448.00	0.00	6,464,448.00	5,342,468.00	5,342,468.00	0.00

Ingresos excedentes

Bajo protesta de decir verdad declaramos que los Estados Financieros y sus Notas, son razonablemente correctos y son responsabilidad del emisor

DUNIA ESMERALDA OCHOA QUIROZ

DIRECTOR



SISTEMA MUNICIPAL PARA EL DESARROLLO DE LA FAMILIA DEL MUNICIPIO DE BADIRAGUATO
ESTADO ANALITICO DE INGRESOS
DEL 1 DE ENERO AL 30 DE NOVIEMBRE DE 2021

IPT-EAI-10-2111

Rubro de Ingresos	Ingreso						Diferencia (6 = 5 - 1)
	Estimado (1)	Ampliaciones y Reducciones (2)	Modificado (3 = 1 + 2)	Devengado (4)	Recaudado (5)		
Impuestos	0	0	0	0	0	0	0
Cuentas y Aportaciones de Seguridad Social	0	0	0	0	0	0	0
Contribuciones de Mejoras	0	0	0	0	0	0	0
Derechos	0	0	0	0	0	0	0
Productos	0	0	0	0	0	0	0
Aprovechamientos	0	0.01	0.01	0	0	0	0
Ingresos por Venta de Bienes, Prestación de Servicios y Otros Ingresos	710,000.00	0	710,000.00	5,520.00	5,520.00	0	-704,480.00
Participaciones, Aportaciones, Convenios, Incentivos Derivados de la Colaboración Fiscal y Fondos Distintos de Aportaciones	0	0	0	0	0	0	0
Transferencias, Asignaciones, Subsidios y Subvenciones, y Pensiones y Jubilaciones	5,754,448.00	0	5,754,448.00	5,336,948.00	5,336,948.00	0	-417,500.00
Ingresos Derivados de Financiamientos	0	0	0	0	0	0	0
Total	6,464,448.00	0.01	6,464,448.01	5,342,468.00	5,342,468.00	0.00	0.00


Estado Analítico de Ingresos Por Fuente de Financiamiento	Ingreso						Diferencia (6 = 5 - 1)
	Estimado (1)	Ampliaciones y Reducciones (2)	Modificado (3 = 1 + 2)	Devengado (4)	Recaudado (5)		

Ingresos del Poder Ejecutivo Federal o Estatal y de los Municipios	0	0	0	0	0	0	0
Impuestos	0	0	0	0	0	0	0
Cuentas y Aportaciones de Seguridad Social	0	0	0	0	0	0	0
Contribuciones de Mejoras	0	0	0	0	0	0	0
Derechos	0	0	0	0	0	0	0
Productos	0	0	0	0	0	0	0
Aprovechamientos	0	0	0	0	0	0	0
Participaciones, Aportaciones, Convenios, Incentivos Derivados de la Colaboración Fiscal y Fondos Distintos de Aportaciones	0	0	0	0	0	0	0
Transferencias, Asignaciones, Subsidios y Subvenciones, y Pensiones y Jubilaciones	0	0	0	0	0	0	0
Ingresos de los Entes Públicos de los Poderes Legislativo y Judicial, de los Organismos Autónomos y del Sector Paraestatal o Paramunicipal, así como de las Empresas Productivas del Estado	0	0	0	0	0	0	0
Cuentas y Aportaciones de Seguridad Social	0	0	0	0	0	0	0
Productos	0	0	0	0	0	0	0
Ingresos por Venta de Bienes, Prestación de Servicios y Otros Ingresos	710,000.00	0	710,000.00	5,520.00	5,520.00	0	-704,480.00
Transferencias, Asignaciones, Subsidios y Subvenciones, y Pensiones y Jubilaciones	5,754,448.00	0	5,754,448.00	5,336,948.00	5,336,948.00	0	-417,500.00
Ingresos Derivados de Financiamientos	0	0	0	0	0	0	0
Ingresos Derivados de Financiamientos	0	0	0	0	0	0	0
Total	6,464,448.00	0.00	6,464,448.00	5,342,468.00	5,342,468.00	0.00	0.00

Bajo protesta de decir verdad declaramos que los Estados Financieros y sus Notas, son razonablemente correctos y son responsabilidad del emisor

DUNIA ESMERALDA OCHOA QUIROZ

DIRECTOR



SISTEMA MUNICIPAL PARA EL DESARROLLO DE LA FAMILIA DEL MUNICIPIO DE BADIRAGUATO
ESTADO ANALITICO DE INGRESOS
DEL 1 DE ENERO AL 31 DE DICIEMBRE DE 2021

IPT-EAL-10-2112

Rubro de Ingresos	Estimado (1)	Ampliaciones y Reducciones (2)	Ingreso		Devengado (4)	Recaudado (5)	Diferencia (6 = 5 - 1)
			Modificado (3 = 1 + 2)	Ingreso			
Impuestos	0	0	0	0	0	0	0
Cuotas y Aportaciones de Seguridad Social	0	0	0	0	0	0	0
Contribuciones de Mejoras	0	0	0	0	0	0	0
Derechos	0	0	0	0	0	0	0
Productos	0	0	0	0	0	0	0
Aprovechamientos	0	0.01	0.01	0	0	0	0
Ingresos por Venta de Bienes, Prestación de Servicios y Otros Ingresos	710,000.00	0	710,000.00	5,520.00	5,520.00	5,520.00	-704,480.00
Participaciones, Aportaciones, Convenios, Incentivos Derivados de la Colaboración Fiscal y Fondos Distintos de Aportaciones	0	0	0	0	0	0	0
Transferencias, Asignaciones, Subsidios y Subvenciones, y Pensiones y Jubilaciones	5,754,448.00	0	5,754,448.00	5,391,948.00	5,391,948.00	5,391,948.00	-362,500.00
Ingresos Derivados de Financiamientos	0	0	0	0	0	0	0
Total	6,464,448.00	0.01	6,464,448.01	5,397,468.00	5,397,468.00	5,397,468.00	0.00


Estado Analítico de Ingresos Por Fuente de Financiamiento	Estimado (1)	Ampliaciones y Reducciones (2)	Ingreso		Devengado (4)	Recaudado (5)	Diferencia (6 = 5 - 1)
			Modificado (3 = 1 + 2)	Ingreso			

Ingresos del Poder Ejecutivo Federal o Estatal y de los Municipios	0	0	0	0	0	0	0
Impuestos	0	0	0	0	0	0	0
Cuotas y Aportaciones de Seguridad Social	0	0	0	0	0	0	0
Contribuciones de Mejoras	0	0	0	0	0	0	0
Derechos	0	0	0	0	0	0	0
Productos	0	0	0	0	0	0	0
Aprovechamientos	0	0	0	0	0	0	0
Participaciones, Aportaciones, Convenios, Incentivos Derivados de la Colaboración Fiscal y Fondos Distintos de Aportaciones	0	0	0	0	0	0	0
Transferencias, Asignaciones, Subsidios y Subvenciones, y Pensiones y Jubilaciones	0	0	0	0	0	0	0
Ingresos de los Entes Públicos de los Poderes Legislativo y Judicial, de los Organismos Autónomos y del Sector Paraestatal o Paramunicipal, así como de las Empresas Productivas del Estado	0	0	0	0	0	0	0
Productos	0	0	0	0	0	0	0
Ingresos por Venta de Bienes, Prestación de Servicios y Otros Ingresos	710,000.00	0	710,000.00	5,520.00	5,520.00	5,520.00	-704,480.00
Transferencias, Asignaciones, Subsidios y Subvenciones, y Pensiones y Jubilaciones	5,754,448.00	0	5,754,448.00	5,391,948.00	5,391,948.00	5,391,948.00	-362,500.00
Ingresos Derivados de Financiamientos	0	0	0	0	0	0	0
Ingresos Derivados de Financiamientos	0	0	0	0	0	0	0
Total	6,464,448.00	0.00	6,464,448.00	5,397,468.00	5,397,468.00	5,397,468.00	0.00

Bajo protesta de decir verdad declaramos que los Estados Financieros y sus Notas, son razonablemente correctos y son responsabilidad del emisor

DUNIA ESMERALDA OCHOA QUIROZ

DIRECTOR



SISTEMA MUNICIPAL PARA EL DESARROLLO DE LA FAMILIA DEL MUNICIPIO DE BADIRAGUATO
ESTADO ANALITICO DE INGRESOS
DEL 1 DE ENERO AL 31 DE OCTUBRE DE 2021

IPT-EAL-10-2110


Rubro de Ingresos	Estimado (1)	Ampliaciones y Reducciones (2)	Ingreso		Devengado (4)	Recaudado (5)	Diferencia (6 = 5 - 1)
			Modificado (3 = 1 + 2)	Ingresos excedentes			
Impuestos	0	0	0	0	0	0	0
Cuentas y Aportaciones de Seguridad Social	0	0	0	0	0	0	0
Contribuciones de Mejoras	0	0	0	0	0	0	0
Derechos	0	0	0	0	0	0	0
Productos	0	0	0	0	0	0	0
Aprovechamientos	0	0.01	0.01	0	0	0	0
Ingresos por Venta de Bienes, Prestación de Servicios y Otros Ingresos	710,000.00	0	710,000.00	5,520.00	5,520.00	5,520.00	-704,480.00
Participaciones, Aportaciones, Convenios, Incentivos Derivados de la Colaboración Fiscal y Fondos Distintos de Aportaciones	0	0	0	0	0	0	0
Transferencias, Asignaciones, Subsidios y Subvenciones, y Pensiones y Jubilaciones	5,754,448.00	0	5,754,448.00	5,336,948.00	5,336,948.00	5,336,948.00	-417,500.00
Ingresos Derivados de Financiamientos	0	0	0	0	0	0	0
Total	6,464,448.00	0.01	6,464,448.01	5,342,468.00	5,342,468.00	5,342,468.00	0.00

Estado Analítico de Ingresos Por Fuente de Financiamiento	Estimado (1)	Ampliaciones y Reducciones (2)	Ingreso		Devengado (4)	Recaudado (5)	Diferencia (6 = 5 - 1)
			Modificado (3 = 1 + 2)	Ingresos excedentes			
Ingresos del Poder Ejecutivo Federal o Estatal y de los Municipios							
Impuestos	0	0	0	0	0	0	0
Cuentas y Aportaciones de Seguridad Social	0	0	0	0	0	0	0
Contribuciones de Mejoras	0	0	0	0	0	0	0
Derechos	0	0	0	0	0	0	0
Productos	0	0	0	0	0	0	0
Aprovechamientos	0	0	0	0	0	0	0
Participaciones, Aportaciones, Convenios, Incentivos Derivados de la Colaboración Fiscal y Fondos Distintos de Aportaciones	0	0	0	0	0	0	0
Transferencias, Asignaciones, Subsidios y Subvenciones, y Pensiones y Jubilaciones	0	0	0	0	0	0	0
Ingresos de los Entes Públicos de los Poderes Legislativo y Judicial, de los Organismos Autónomos y del Sector Paraestatal o Paramunicipal, así como de las Empresas Productivas del Estado							
Cuentas y Aportaciones de Seguridad Social	0	0	0	0	0	0	0
Productos	0	0	0	0	0	0	0
Ingresos por Venta de Bienes, Prestación de Servicios y Otros Ingresos	710,000.00	0	710,000.00	5,520.00	5,520.00	5,520.00	-704,480.00
Transferencias, Asignaciones, Subsidios y Subvenciones, y Pensiones y Jubilaciones	5,754,448.00	0	5,754,448.00	5,336,948.00	5,336,948.00	5,336,948.00	-417,500.00
Ingresos Derivados de Financiamientos							
Ingresos Derivados de Financiamientos	0	0	0	0	0	0	0
Total	6,464,448.00	0.00	6,464,448.00	5,342,468.00	5,342,468.00	5,342,468.00	0.00

Bajo protesta de decir verdad declaramos que los Estados Financieros y sus Notas, son razonablemente correctos y son responsabilidad del emisor

DUNIA ESMERALDA OCHOA QUIROZ

DIRECTOR



SISTEMA MUNICIPAL PARA EL DESARROLLO DE LA FAMILIA DEL MUNICIPIO DE BADIRAGUATO
ESTADO ANALITICO DE INGRESOS
DEL 1 DE ENERO AL 30 DE NOVIEMBRE DE 2021

IPT-EA]-10-2111

Rubro de Ingresos	Ingreso					Diferencia (6 = 5 - 1)
	Estimado (1)	Ampliaciones y Reducciones (2)	Modificado (3 = 1 + 2)	Devengado (4)	Recaudado (5)	
Impuestos	0	0	0	0	0	0
Cuotas y Aportaciones de Seguridad Social	0	0	0	0	0	0
Contribuciones de Mejoras	0	0	0	0	0	0
Derechos	0	0	0	0	0	0
Productos	0	0	0	0	0	0
Aprovechamientos	0	0.01	0.01	0	0	0
Ingresos por Venta de Bienes, Prestación de Servicios y Otros Ingresos	710,000.00	0	710,000.00	5,520.00	5,520.00	-704,480.00
Participaciones, Aportaciones, Convenios, Incentivos Derivados de la Colaboración Fiscal y Fondos Distintos de Aportaciones	0	0	0	0	0	0
Transferencias, Asignaciones, Subsidios y Subvenciones, y Pensiones y Jubilaciones	5,754,448.00	0	5,754,448.00	5,336,948.00	5,336,948.00	-417,500.00
Ingresos Derivados de Financiamientos	0	0	0	0	0	0
Total	6,464,448.00	0.01	6,464,448.01	5,342,468.00	5,342,468.00	0.00


Estado Analítico de Ingresos Por Fuente de Financiamiento	Ingreso					Diferencia (6 = 5 - 1)
	Estimado (1)	Ampliaciones y Reducciones (2)	Modificado (3 = 1 + 2)	Devengado (4)	Recaudado (5)	
Ingresos del Poder Ejecutivo Federal o Estatal y de los Municipios						
Impuestos	0	0	0	0	0	0
Cuotas y Aportaciones de Seguridad Social	0	0	0	0	0	0
Contribuciones de Mejoras	0	0	0	0	0	0
Derechos	0	0	0	0	0	0
Productos	0	0	0	0	0	0
Aprovechamientos	0	0	0	0	0	0
Participaciones, Aportaciones, Convenios, Incentivos Derivados de la Colaboración Fiscal y Fondos Distintos de Aportaciones	0	0	0	0	0	0
Transferencias, Asignaciones, Subsidios y Subvenciones, y Pensiones y Jubilaciones	0	0	0	0	0	0
Ingresos de los Entes Públicos de los Poderes Legislativo y Judicial, de los Organismos Autónomos y del Sector Parastatal o Paramunicipal, así como de las Empresas Productivas del Estado						
Cuotas y Aportaciones de Seguridad Social	0	0	0	0	0	0
Productos	0	0	0	0	0	0
Ingresos por Venta de Bienes, Prestación de Servicios y Otros Ingresos	710,000.00	0	710,000.00	5,520.00	5,520.00	-704,480.00
Transferencias, Asignaciones, Subsidios y Subvenciones, y Pensiones y Jubilaciones	5,754,448.00	0	5,754,448.00	5,336,948.00	5,336,948.00	-417,500.00
Ingresos Derivados de Financiamientos						
Ingresos Derivados de Financiamientos	0	0	0	0	0	0
Total	6,464,448.00	0.00	6,464,448.00	5,342,468.00	5,342,468.00	0.00

Bajo protesta de decir verdad declaramos que los Estados Financieros y sus Notas, son razonablemente correctos y son responsabilidad del emisor

DUNIA ESMERALDA OCHOA QUIROZ



DIRECTOR



SISTEMA MUNICIPAL PARA EL DESARROLLO DE LA FAMILIA DEL MUNICIPIO DE BADIRAGUATO
ESTADO ANALITICO DE INGRESOS
DEL 1 DE ENERO AL 31 DE DICIEMBRE DE 2021

IPT-EAI-10-2112


Rubro de Ingresos	Estimado (1)	Ampliaciones y Reducciones (2)	Ingreso		Devengado (4)	Recaudado (5)	Diferencia (6 = 5 - 1)
			Modificado (3 = 1 + 2)	Ingresos excedentes			
Impuestos	0	0	0	0	0	0	0
Cuentas y Aportaciones de Seguridad Social	0	0	0	0	0	0	0
Contribuciones de Mejoras	0	0	0	0	0	0	0
Derechos	0	0	0	0	0	0	0
Productos	0	0	0	0	0	0	0
Aprovechamientos	0	0.01	0.01	0	0	0	0
Ingresos por Venta de Bienes, Prestación de Servicios y Otros Ingresos	710,000.00	0	710,000.00	5,520.00	5,520.00	5,520.00	-704,480.00
Participaciones, Aportaciones, Convenios, Incentivos Derivados de la Colaboración Fiscal y Fondos Distintos de Aportaciones	0	0	0	0	0	0	0
Transferencias, Asignaciones, Subsidios y Subvenciones, y Pensiones y Jubilaciones	5,754,448.00	0	5,754,448.00	5,391,948.00	5,391,948.00	5,391,948.00	-362,500.00
Ingresos Derivados de Financiamientos	0	0	0	0	0	0	0
Total	6,464,448.00	0.01	6,464,448.01	5,397,468.00	5,397,468.00	5,397,468.00	0.00

Estado Analítico de Ingresos Por Fuente de Financiamiento	Estimado (1)	Ampliaciones y Reducciones (2)	Ingreso		Devengado (4)	Recaudado (5)	Diferencia (6 = 5 - 1)
			Modificado (3 = 1 + 2)	Ingresos excedentes			
Ingresos del Poder Ejecutivo Federal o Estatal y de los Municipios	0	0	0	0	0	0	0
Impuestos	0	0	0	0	0	0	0
Cuentas y Aportaciones de Seguridad Social	0	0	0	0	0	0	0
Contribuciones de Mejoras	0	0	0	0	0	0	0
Derechos	0	0	0	0	0	0	0
Productos	0	0	0	0	0	0	0
Aprovechamientos	0	0	0	0	0	0	0
Participaciones, Aportaciones, Convenios, Incentivos Derivados de la Colaboración Fiscal y Fondos Distintos de Aportaciones	0	0	0	0	0	0	0
Transferencias, Asignaciones, Subsidios y Subvenciones, y Pensiones y Jubilaciones	0	0	0	0	0	0	0
Ingresos de los Entes Públicos de los Poderes Legislativo y Judicial, de los Organos Autónomos y del Sector Paraestatal o Paramunicipal, así como de las Empresas Productivas del Estado	0	0	0	0	0	0	0
Cuentas y Aportaciones de Seguridad Social	0	0	0	0	0	0	0
Productos	0	0	0	0	0	0	0
Ingresos por Venta de Bienes, Prestación de Servicios y Otros Ingresos	710,000.00	0	710,000.00	5,520.00	5,520.00	5,520.00	-704,480.00
Transferencias, Asignaciones, Subsidios y Subvenciones, y Pensiones y Jubilaciones	5,754,448.00	0	5,754,448.00	5,391,948.00	5,391,948.00	5,391,948.00	-362,500.00
Ingresos Derivados de Financiamientos	0	0	0	0	0	0	0
Ingresos Derivados de Financiamientos	0	0	0	0	0	0	0
Total	6,464,448.00	0.00	6,464,448.00	5,397,468.00	5,397,468.00	5,397,468.00	0.00

Bajo protesta de decir verdad declaramos que los Estados Financieros y sus Notas, son razonablemente correctos y son responsabilidad del emisor

DUNIA ESMERALDA OGHQA QUIROZ

DIRECTOR



SISTEMA MUNICIPAL PARA EL DESARROLLO DE LA FAMILIA DEL MUNICIPIO DE BADIRAGUATO

ESTADO ANALITICO DE INGRESOS POR RUBRO, TIPO, CLASE, CONCEPTO

DEL 1 DE ENERO AL 31 DE OCTUBRE DE 2021

IPTEAIRTOCC-11-2110


Rubro / Tipo / Clase / Concepto	Ingreso					Diferencia (6 = 5 - 1)
	Estimado (1)	Ampliaciones y Reducciones (2)	Modificado (3 = 1 + 2)	Devengado (4)	Recaudado (5)	
600000 Aprovechamientos	0.00	0.01	0.01	0.00	0.00	0.00
610000 Aprovechamientos	0.00	0.01	0.01	0.00	0.00	0.00
610100 INCENTIVOS DERIVADOS DE LA COLABORACIÓN F	0.00	0.01	0.01	0.00	0.00	0.00
610107 OTROS	0.00	0.01	0.01	0.00	0.00	0.00
700000 Ingresos por Venta de Bienes, Prestación de Servicios	710,000.00	0.00	710,000.00	5,520.00	5,520.00	-704,480.00
710000 Ingresos por Venta de Bienes y Prestación de Servicios	710,000.00	0.00	710,000.00	5,520.00	5,520.00	-704,480.00
710100 INGRESOS POR VENTA DE BIENES Y SERVICIOS D	710,000.00	0.00	710,000.00	5,520.00	5,520.00	-704,480.00
710101 DESPENSAS E.I.A.S.A.	275,000.00	0.00	275,000.00	0.00	0.00	-275,000.00
710102 DESAYUNOS ESCOLARES	338,000.00	0.00	338,000.00	0.00	0.00	-338,000.00
710103 DISPENSARIO MEDICO	12,000.00	0.00	12,000.00	5,520.00	5,520.00	-6,480.00
710104 SUBSIDIOS E.A.E. Y D.	85,000.00	0.00	85,000.00	0.00	0.00	-85,000.00
900000 Transferencias, Asignaciones, Subsidios y Subvenci	5,754,448.00	0.00	5,754,448.00	5,336,948.00	5,336,948.00	-417,500.00
910000 Transferencias y Asignaciones	5,754,448.00	0.00	5,754,448.00	5,336,948.00	5,336,948.00	-417,500.00
910100 TRANSFERENCIAS INTERNAS Y ASIGNACIONES AL	5,754,448.00	0.00	5,754,448.00	5,336,948.00	5,336,948.00	-417,500.00
910101 TRANSFERENCIAS DEL MUNICIPIO DE BADIRAGUA	5,039,448.00	0.00	5,039,448.00	5,336,948.00	5,336,948.00	297,500.00
910102 APOYOS DEL MUNICIPIO DE BADIRAGUATO	715,000.00	0.00	715,000.00	0.00	0.00	-715,000.00
Total	6,464,448.00	0.01	6,464,448.01	5,342,468.00	5,342,468.00	0.00
				Ingresos excedentes		0.00

Bajo protesta de decir verdad declaramos que los Estados Financieros y sus Notas, son razonablemente correctos y son responsabilidad del emisor

DUNIA ESMERALDA OCHOA QUIROZ



DIRECTOR



Rubro / Tipo / Clase / Concepto	Ingreso					Diferencia (6 = 5 - 1)
	Estimado (1)	Ampliaciones y Reducciones (2)	Modificado (3 = 1 + 2)	Devengado (4)	Recaudado (5)	
600000 Aprovechamientos	0.00	0.01	0.01	0.00	0.00	0.00
610000 Aprovechamientos	0.00	0.01	0.01	0.00	0.00	0.00
610100 INCENTIVOS DERIVADOS DE LA COLABORACIÓN F	0.00	0.01	0.01	0.00	0.00	0.00
610107 OTROS	0.00	0.01	0.01	0.00	0.00	0.00
700000 Ingresos por Venta de Bienes, Prestación de Servicios	710,000.00	0.00	710,000.00	5,520.00	5,520.00	-704,480.00
710000 Ingresos por Venta de Bienes y Prestación de Servicios	710,000.00	0.00	710,000.00	5,520.00	5,520.00	-704,480.00
710100 INGRESOS POR VENTA DE BIENES Y SERVICIOS D)	710,000.00	0.00	710,000.00	5,520.00	5,520.00	-704,480.00
710101 DESPENSAS E.I.A.S.A.	275,000.00	0.00	275,000.00	0.00	0.00	-275,000.00
710102 DESAYUNOS ESCOLARES	338,000.00	0.00	338,000.00	0.00	0.00	-338,000.00
710103 DISPENSARIO MEDICO	12,000.00	0.00	12,000.00	5,520.00	5,520.00	-6,480.00
710104 SUBSIDIOS E.A.E. Y D.	85,000.00	0.00	85,000.00	0.00	0.00	-85,000.00
900000 Transferencias, Asignaciones, Subsidios y Subvenciones	5,754,448.00	0.00	5,754,448.00	5,336,948.00	5,336,948.00	-417,500.00
910000 Transferencias y Asignaciones	5,754,448.00	0.00	5,754,448.00	5,336,948.00	5,336,948.00	-417,500.00
910100 TRANSFERENCIAS INTERNAS Y ASIGNACIONES AL	5,754,448.00	0.00	5,754,448.00	5,336,948.00	5,336,948.00	-417,500.00
910101 TRANSFERENCIAS DEL MUNICIPIO DE BADIRAGUA	5,039,448.00	0.00	5,039,448.00	5,336,948.00	5,336,948.00	297,500.00
910102 APOYOS DEL MUNICIPIO DE BADIRAGUATO	715,000.00	0.00	715,000.00	0.00	0.00	-715,000.00
Total	6,464,448.00	0.01	6,464,448.01	5,342,468.00	5,342,468.00	0.00

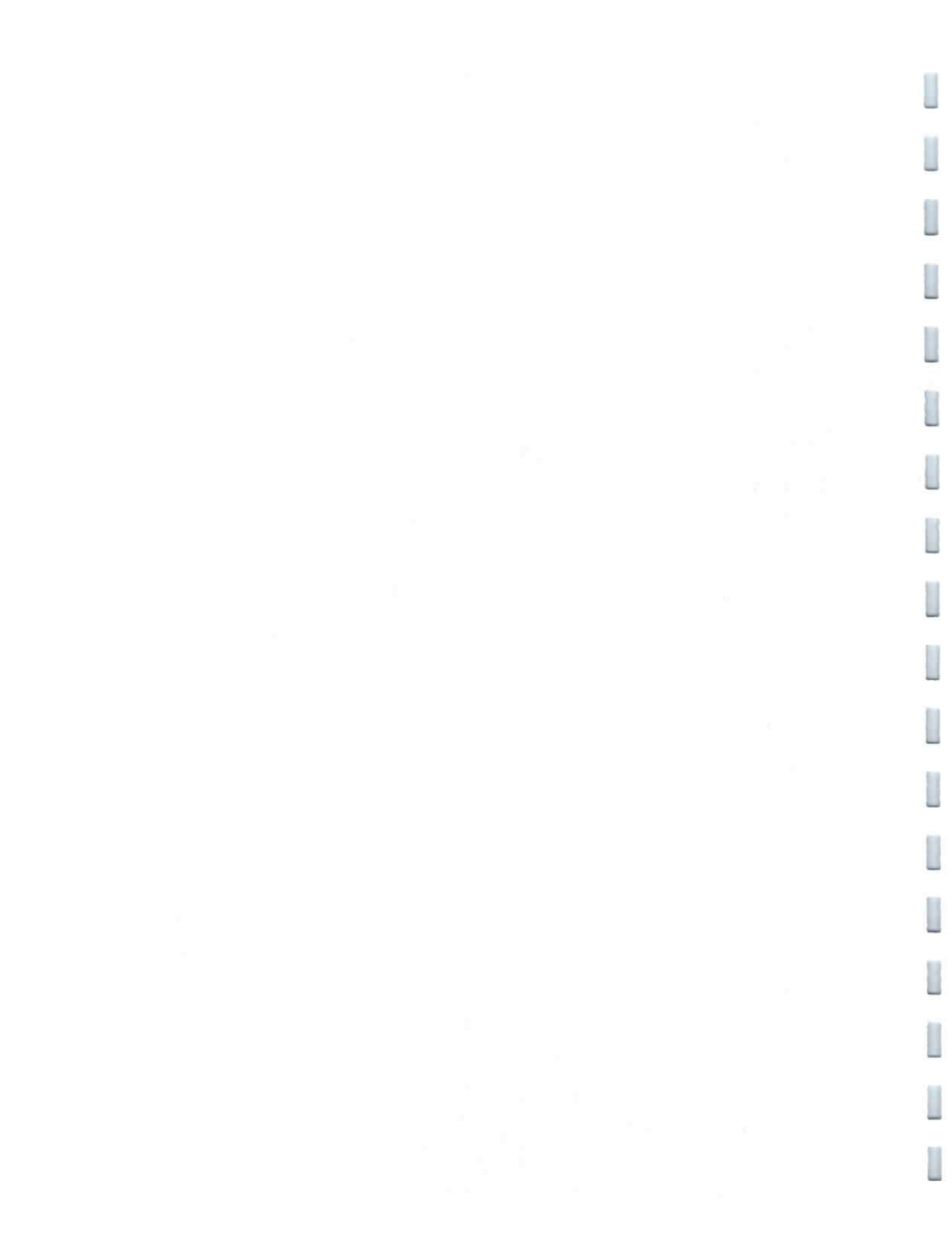
Ingresos excedentes

Bajo protesta de decir verdad declaramos que los Estados Financieros y sus Notas, son razonablemente correctos y son responsabilidad del emisor

DUNIA ESMERALDA OCHOA QUIROZ



DIRECTOR




Rubro / Tipo / Clase / Concepto	Ingreso					Diferencia (6 = 5 - 1)
	Estimado (1)	Ampliaciones y Reducciones (2)	Modificado (3 = 1 + 2)	Devengado (4)	Recaudado (5)	
600000 Aprovechamientos	0.00	0.01	0.01	0.00	0.00	0.00
610000 Aprovechamientos	0.00	0.01	0.01	0.00	0.00	0.00
610100 INCENTIVOS DERIVADOS DE LA COLABORACIÓN F	0.00	0.01	0.01	0.00	0.00	0.00
610107 OTROS	0.00	0.01	0.01	0.00	0.00	0.00
700000 Ingresos por Venta de Bienes, Prestación de Servicios	710,000.00	0.00	710,000.00	5,520.00	5,520.00	-704,480.00
710000 Ingresos por Venta de Bienes y Prestación de Servicios	710,000.00	0.00	710,000.00	5,520.00	5,520.00	-704,480.00
710100 INGRESOS POR VENTA DE BIENES Y SERVICIOS D	710,000.00	0.00	710,000.00	5,520.00	5,520.00	-704,480.00
710101 DESPENSAS E.I.A.S.A.	275,000.00	0.00	275,000.00	0.00	0.00	-275,000.00
710102 DESAYUNOS ESCOLARES	338,000.00	0.00	338,000.00	0.00	0.00	-338,000.00
710103 DISPENSARIO MEDICO	12,000.00	0.00	12,000.00	5,520.00	5,520.00	-6,480.00
710104 SUBSIDIOS E.A.E. Y D.	85,000.00	0.00	85,000.00	0.00	0.00	-85,000.00
900000 Transferencias, Asignaciones, Subsidios y Subvenci	5,754,448.00	0.00	5,754,448.00	5,391,948.00	5,391,948.00	-362,500.00
910000 Transferencias y Asignaciones	5,754,448.00	0.00	5,754,448.00	5,391,948.00	5,391,948.00	-362,500.00
910100 TRANSFERENCIAS INTERNAS Y ASIGNACIONES AL	5,754,448.00	0.00	5,754,448.00	5,391,948.00	5,391,948.00	-362,500.00
910101 TRANSFERENCIAS DEL MUNICIPIO DE BADIRAGUJA	5,039,448.00	0.00	5,039,448.00	5,391,948.00	5,391,948.00	352,500.00
910102 APOYOS DEL MUNICIPIO DE BADIRAGUATO	715,000.00	0.00	715,000.00	0.00	0.00	-715,000.00
Total	6,464,448.00	0.01	6,464,448.01	5,397,468.00	5,397,468.00	0.00

Ingresos excedentes

Bajo protesta de decir verdad declaramos que los Estados Financieros y sus Notas, son razonablemente correctos y son responsabilidad del emisor

DUNIA ESMERALDA OCHOA QUIROZ


 DIRECTOR



SISTEMA MUNICIPAL PARA EL DESARROLLO DE LA FAMILIA DEL MUNICIPIO DE BADIRAGUATO
ESTADO ANALITICO DEL EJERCICIO DEL PRESUPUESTO DE EGRESOS
CLASIFICACION ADMINISTRATIVA
DEL 1 DE ENERO AL 31 DE OCTUBRE DE 2021

IPT-EAEPECA-12-2110

Concepto	Egresos					Subejercicio 6 = (3 - 4)
	Aprobado (1)	Ampliaciones/ (Reducciones) (2)	Modificado 3 = (1 + 2)	Devengado (4)	Pagado (5)	
8-ALMACEN	-	-	-	-	-	-
5-COSTO DE DESAY. ESCOLARES	6,000.00	-	6,000.00	-	-	6,000.00
4-COSTOS DE DESPENSAS	3,589,800.00	-227,293.80	3,362,506.20	2,629,259.73	2,628,580.73	733,246.47
1-GASTOS ADMINISTRATIVOS	2,860,848.00	227,293.80	3,088,141.80	2,436,312.17	2,436,312.17	651,829.63
2-GASTOS DE OPERACIÓN	7,800.00	-	7,800.00	5,565.04	5,565.04	2,234.96
3-GASTOS FINANCIEROS	-	-	-	-	-	-
TOTAL DEL GASTO	6,464,448.00	0.00	6,464,448.00	5,071,136.94	5,070,457.94	1,393,311.06



SISTEMA MUNICIPAL PARA EL DESARROLLO DE LA FAMILIA DEL MUNICIPIO DE BADIRAGUATO
ESTADO ANALITICO DEL EJERCICIO DEL PRESUPUESTO DE EGRESOS
CLASIFICACION ADMINISTRATIVA
DEL 1 DE ENERO AL 31 DE OCTUBRE DE 2021


IPT-EAEPECA-12-2110

Concepto	Egresos					Subejercicio
	Aprobado (1)	Ampliaciones/ (Reducciones) (2)	Modificado 3 = (1 + 2)	Devengado (4)	Pagado (5)	
Entidades Paraestatales y Fideicomisos No Empresariales y No Financieros	-	-	-	-	-	-
Instituciones Públicas de la Seguridad Social	-	-	-	-	-	-
Entidades Paraestatales Empresariales No Financieras con Participación Estatal Mayoritaria	-	-	-	-	-	-
Fideicomisos Empresariales No Financieros con Participación Estatal Mayoritaria	-	-	-	-	-	-
Entidades Paraestatales Empresariales Financieras Monetarias con Participación Estatal Mayoritaria	-	-	-	-	-	-
Entidades Paraestatales Empresariales Financieras No Monetarias con Participación Estatal Mayoritaria	-	-	-	-	-	-
Fideicomisos Financieros Públicos con Participación Estatal Mayoritaria	-	-	-	-	-	-
TOTAL DEL GASTO	0.00	0.00	0.00	0.00	0.00	0.00

Bajo protesta de decir verdad declaramos que los Estados Financieros y sus Notas, son razonablemente correctos y son responsabilidad del emisor

DUNIA ESMERALDA OCHOA QUIROZ


DIRECTOR



SISTEMA MUNICIPAL PARA EL DESARROLLO DE LA FAMILIA DEL MUNICIPIO DE BADIRAGUATO
ESTADO ANALITICO DEL EJERCICIO DEL PRESUPUESTO DE EGRESOS
CLASIFICACION ADMINISTRATIVA
DEL 1 DE ENERO AL 30 DE NOVIEMBRE DE 2021

IPT-EAEPECA-12-2111

Concepto	Egresos					Subejercicio 6 = (3 - 4)
	Aprobado (1)	Ampliaciones/ (Reducciones) (2)	Modificado 3 = (1 + 2)	Devengado (4)	Pagado (5)	
8-ALMACEN	-	-	-	-	-	-
5-COSTO DE DESAY. ESCOLARES	-	-	6,000.00	-	-	6,000.00
4-COSTOS DE DESPENSAS	3,589,800.00	-227,293.80	3,362,506.20	2,642,521.73	2,641,842.73	719,984.47
1-GASTOS ADMINISTRATIVOS	2,860,848.00	227,293.80	3,088,141.80	2,436,312.17	2,436,312.17	651,829.63
2-GASTOS DE OPERACIÓN	7,800.00	-	7,800.00	6,440.62	6,440.62	1,359.38
3-GASTOS FINANCIEROS	-	-	-	-	-	-
TOTAL DEL GASTO	6,464,448.00	0.00	6,464,448.00	5,085,274.52	5,084,595.52	1,379,173.48



SISTEMA MUNICIPAL PARA EL DESARROLLO DE LA FAMILIA DEL MUNICIPIO DE BADIRAGUATO
ESTADO ANALITICO DEL EJERCICIO DEL PRESUPUESTO DE EGRESOS
CLASIFICACION ADMINISTRATIVA
DEL 1 DE ENERO AL 30 DE NOVIEMBRE DE 2021


IPT-EAEPECA-12-2111

Concepto	Egresos					Subejercicio 6 = (3 - 4)
	Aprobado (1)	Ampliaciones/ (Reducciones) (2)	Modificado 3 = (1 + 2)	Devengado (4)	Pagado (5)	
Entidades Paraestatales y Fideicomisos No Empresariales y No Financieros	-	-	-	-	-	-
Instituciones Públicas de la Seguridad Social	-	-	-	-	-	-
Entidades Paraestatales Empresariales No Financieras con Participación Estatal Mayoritaria	-	-	-	-	-	-
Fideicomisos Empresariales No Financieros con Participación Estatal Mayoritaria	-	-	-	-	-	-
Entidades Paraestatales Empresariales Financieras Monetarias con Participación Estatal Mayoritaria	-	-	-	-	-	-
Entidades Paraestatales Empresariales Financieras No Monetarias con Participación Estatal Mayoritaria	-	-	-	-	-	-
Fideicomisos Financieros Públicos con Participación Estatal Mayoritaria	-	-	-	-	-	-
TOTAL DEL GASTO	0.00	0.00	0.00	0.00	0.00	0.00

Bajo protesta de decir verdad declaramos que los Estados Financieros y sus Notas, son razonablemente correctos y son responsabilidad del emisor

DUNIA ESMERALDA OCHOA QUIROZ

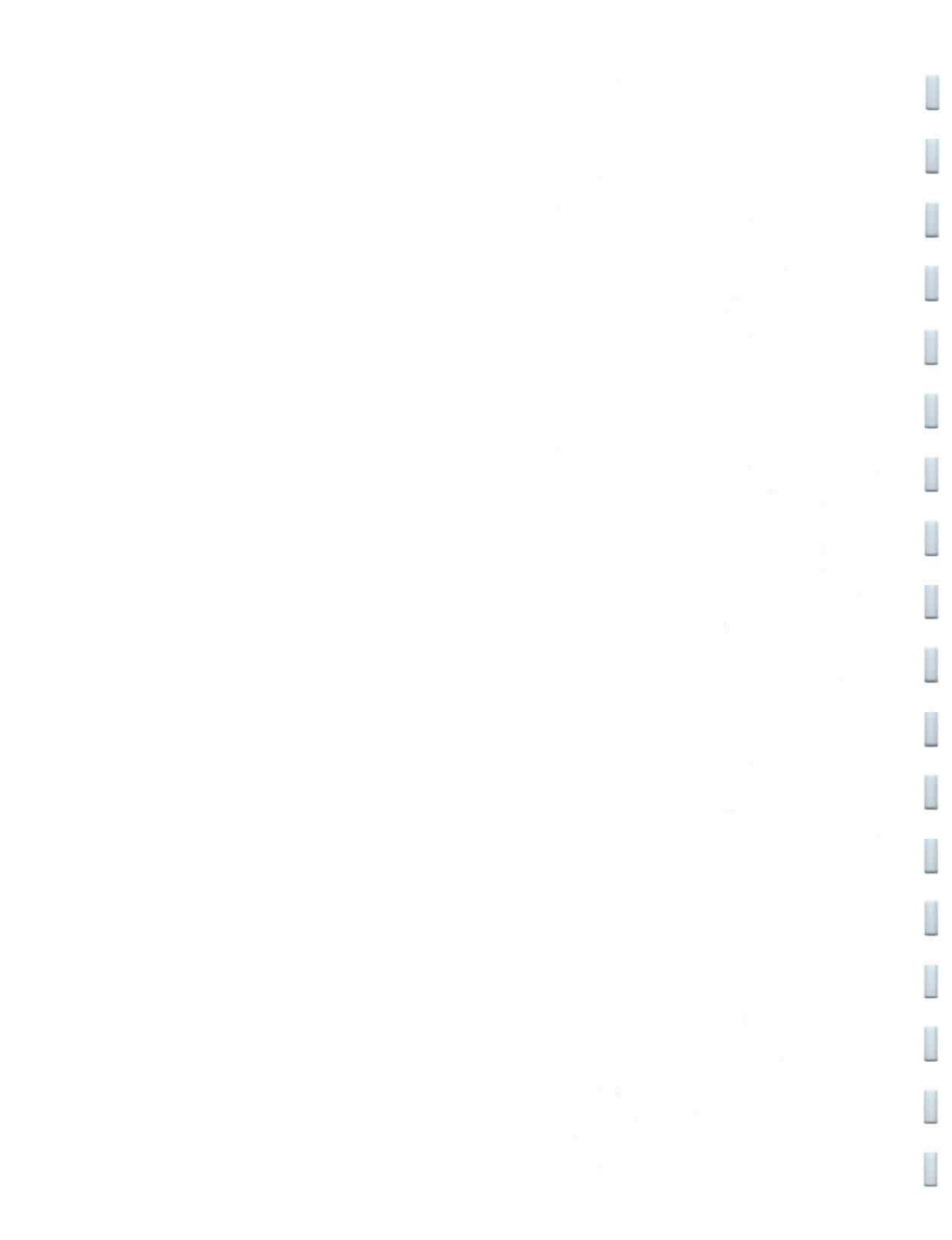
DIRECTOR



SISTEMA MUNICIPAL PARA EL DESARROLLO DE LA FAMILIA DEL MUNICIPIO DE BADIRAGUATO
ESTADO ANALITICO DEL EJERCICIO DEL PRESUPUESTO DE EGRESOS
CLASIFICACION ADMINISTRATIVA
DEL 1 DE ENERO AL 31 DE DICIEMBRE DE 2021

IPT-EAEPECA-12-2112

Concepto	Egresos					Subejercicio 6 = (3 - 4)
	Aprobado (1)	Ampliaciones/ (Reducciones) (2)	Modificado 3 = (1 + 2)	Devengado (4)	Pagado (5)	
8-ALMACEN	-	-	-	-	-	-
5-COSTO DE DESAY. ESCOLARES	6,000.00	-	6,000.00	-	-	6,000.00
4-COSTOS DE DESPENSAS	3,589,800.00	-	3,362,506.20	2,798,702.91	2,798,023.91	563,803.29
1-GASTOS ADMINISTRATIVOS	2,860,848.00	227,293.80	3,088,141.80	2,537,941.72	2,537,941.72	550,200.08
2-GASTOS DE OPERACIÓN	7,800.00	-	7,800.00	7,043.12	7,043.12	756.88
3-GASTOS FINANCIEROS	-	-	-	-	-	-
TOTAL DEL GASTO	6,464,448.00	0.00	6,464,448.00	5,343,687.75	5,343,008.75	1,120,760.25



SISTEMA MUNICIPAL PARA EL DESARROLLO DE LA FAMILIA DEL MUNICIPIO DE BADIRAGUATO
ESTADO ANALITICO DEL EJERCICIO DEL PRESUPUESTO DE EGRESOS
CLASIFICACION ADMINISTRATIVA
DEL 1 DE ENERO AL 31 DE DICIEMBRE DE 2021

IPT-EAEPECA-12-2112


Concepto	Egresos					Subejercicio 6 = (3 - 4)
	Aprobado (1)	Ampliaciones/ (Reducciones) (2)	Modificado 3 = (1 + 2)	Devengado (4)	Pagado (5)	
Entidades Paraestatales y Fideicomisos No Empresariales y No Financieros	-	-	-	-	-	-
Instituciones Públicas de la Seguridad Social	-	-	-	-	-	-
Entidades Paraestatales Empresariales No Financieras con Participación Estatal Mayoritaria	-	-	-	-	-	-
Fideicomisos Empresariales No Financieros con Participación Estatal Mayoritaria	-	-	-	-	-	-
Entidades Paraestatales Empresariales Financieras Monetarias con Participación Estatal Mayoritaria	-	-	-	-	-	-
Entidades Paraestatales Empresariales Financieras No Monetarias con Participación Estatal Mayoritaria	-	-	-	-	-	-
Fideicomisos Financieros Públicos con Participación Estatal Mayoritaria	-	-	-	-	-	-
TOTAL DEL GASTO	0.00	0.00	0.00	0.00	0.00	0.00

Bajo protesta de decir verdad declaramos que los Estados Financieros y sus Notas, son razonablemente correctos y son responsabilidad del emisor

DUNIA ESMERALDA OCHOA QUIROZ



DIRECTOR



SISTEMA MUNICIPAL PARA EL DESARROLLO DE LA FAMILIA DEL MUNICIPIO DE BADIRAGUATO
ESTADO ANALITICO DEL EJERCICIO DEL PRESUPUESTO DE EGRESOS
CLASIFICACION ECONOMICA (POR TIPO DE GASTO)
DEL 1 DE ENERO AL 31 DE OCTUBRE DE 2021

IPT-EAEPECETG-13-2110

Concepto	Egresos					Subejercicio 6 = (3 - 4)
	Aprobado (1)	Ampliaciones/ (Reducciones) (2)	Modificado 3 = (1 + 2)	Devengado (4)	Pagado (5)	
Gasto Corriente	6,464,448.00	0.00	6,464,448.00	5,071,136.94	5,070,457.94	1,393,311.06
Gasto de Capital	0.00	0.00	0.00	0.00	0.00	0.00
Amortización de la deuda y disminución de pasivos	0.00	0.00	0.00	0.00	0.00	0.00
Pensiones y Jubilaciones	0.00	0.00	0.00	0.00	0.00	0.00
Participaciones	0.00	0.00	0.00	0.00	0.00	0.00
TOTAL DEL GASTO	6,464,448.00	0.00	6,464,448.00	5,071,136.94	5,070,457.94	1,393,311.06

Bajo protesta de decir verdad declaramos que los Estados Financieros y sus Notas, son razonablemente correctos y son responsabilidad del emisor

DUNIA ESMERALDA OCHOA QUIROZ

DIRECTOR



SISTEMA MUNICIPAL PARA EL DESARROLLO DE LA FAMILIA DEL MUNICIPIO DE BADIRAGUATO
ESTADO ANALITICO DEL EJERCICIO DEL PRESUPUESTO DE EGRESOS
CLASIFICACION ECONOMICA (POR TIPO DE GASTO)
DEL 1 DE ENERO AL 30 DE NOVIEMBRE DE 2021

IPT-EAEPECETG-13-2111


Concepto	Egresos					Subejercicio 6 = (3 - 4)
	Aprobado (1)	Ampliaciones/ (Reducciones) (2)	Modificado 3 = (1 + 2)	Devengado (4)	Pagado (5)	
Gasto Corriente	6,464,448.00	0.00	6,464,448.00	5,085,274.52	5,084,595.52	1,379,173.48
Gasto de Capital	0.00	0.00	0.00	0.00	0.00	0.00
Amortización de la deuda y disminución de pasivos	0.00	0.00	0.00	0.00	0.00	0.00
Pensiones y Jubilaciones	0.00	0.00	0.00	0.00	0.00	0.00
Participaciones	0.00	0.00	0.00	0.00	0.00	0.00
TOTAL DEL GASTO	6,464,448.00	0.00	6,464,448.00	5,085,274.52	5,084,595.52	1,379,173.48

Bajo protesta de decir verdad declaramos que los Estados Financieros y sus Notas, son razonablemente correctos y son responsabilidad del emisor

DUNIA ESMERALDA OCHOA QUIROZ



DIRECTOR



SISTEMA MUNICIPAL PARA EL DESARROLLO DE LA FAMILIA DEL MUNICIPIO DE BADIRAGUATO
ESTADO ANALITICO DEL EJERCICIO DEL PRESUPUESTO DE EGRESOS
CLASIFICACION ECONOMICA (POR TIPO DE GASTO)
DEL 1 DE ENERO AL 31 DE DICIEMBRE DE 2021


IPT-EAEPECETG-13-2112

Concepto	Egresos					Subejercicio 6 = (3 - 4)
	Aprobado	Ampliaciones/ (Reducciones)	Modificado	Devengado	Pagado	
	(1)	(2)	3 = (1 + 2)	(4)	(5)	
Gasto Corriente	6,464,448.00	0.00	6,464,448.00	5,343,687.75	5,343,008.75	1,120,760.25
Gasto de Capital	0.00	0.00	0.00	0.00	0.00	0.00
Amortización de la deuda y disminución de pasivos	0.00	0.00	0.00	0.00	0.00	0.00
Pensiones y Jubilaciones	0.00	0.00	0.00	0.00	0.00	0.00
Participaciones	0.00	0.00	0.00	0.00	0.00	0.00
TOTAL DEL GASTO	6,464,448.00	0.00	6,464,448.00	5,343,687.75	5,343,008.75	1,120,760.25

Bajo protesta de decir verdad declaramos que los Estados Financieros y sus Notas, son razonablemente correctos y son responsabilidad del emisor

DUNIA ESMERALDA OCHOA QUIROZ


DIRECTOR



SISTEMA MUNICIPAL PARA EL DESARROLLO DE LA FAMILIA DEL MUNICIPIO DE BADIRAGUATO
ESTADO ANALITICO DEL EJERCICIO DEL PRESUPUESTO DE EGRESOS
CLASIFICACION POR OBJETO DEL GASTO (CAPITULO - CONCEPTO)
DEL 1 DE ENERO AL 31 DE OCTUBRE DE 2021

IPT-EAEPEOGCC-14-2110


Concepto	Egresos						Subejercicio 6 = (3 - 4)
	Aprobado	Ampliaciones/ (Reducciones)	Modificado	Devengado	Pagado		
	(1)	(2)	3 = (1 + 2)	(4)	(5)		
SERVICIOS PERSONALES	3,180,000.00	44,000.00	3,224,000.00	2,227,209.13	2,227,209.13	996,790.87	
REMUNERACIONES AL PERSONAL DE CARÁCTER PERMANENTE	2,520,000.00	-201,200.00	2,318,800.00	1,659,630.65	1,659,630.65	659,169.35	
REMUNERACIONES AL PERSONAL DE CARÁCTER TRANSITORIO	60,000.00	-35,000.00	25,000.00	0.00	0.00	25,000.00	
REMUNERACIONES ADICIONALES Y ESPECIALES	600,000.00	279,500.00	879,500.00	566,878.48	566,878.48	312,621.52	
SEGURIDAD SOCIAL	0.00	0.00	0.00	0.00	0.00	0.00	
OTRAS PRESTACIONES SOCIALES Y ECONÓMICAS	0.00	700.00	700.00	700.00	700.00	0.00	
PREVISIONES	0.00	0.00	0.00	0.00	0.00	0.00	
PAGO DE ESTÍMULOS A SERVIDORES PÚBLICOS	0.00	0.00	0.00	0.00	0.00	0.00	
MATERIALES Y SUMINISTROS	1,704,648.00	-50,372.19	1,654,275.81	1,526,143.39	1,525,464.39	128,132.42	
MATERIALES DE ADMINISTRACIÓN, EMISIÓN DE DOCUMENTOS Y ARTÍCULOS OFICIALES	109,848.00	60,477.80	170,325.80	150,181.72	150,181.72	20,144.08	
ALIMENTOS Y UTENSILIOS	201,600.00	182,238.46	383,838.46	381,753.70	381,074.70	2,084.76	
MATERIAS PRIMAS Y MATERIALES DE PRODUCCIÓN Y COMERCIALIZACIÓN	0.00	0.00	0.00	0.00	0.00	0.00	
MATERIALES Y ARTÍCULOS DE CONSTRUCCIÓN Y DE REPARACIÓN	50,400.00	-17,984.25	32,415.75	31,587.76	31,587.76	827.99	
PRODUCTOS QUÍMICOS, FARMACÉUTICOS Y DE LABORATORIO	44,400.00	-22,025.00	22,375.00	17,073.46	17,073.46	5,301.54	
COMBUSTIBLES, LUBRICANTES Y ADITIVOS	1,080,000.00	-190,211.00	889,789.00	813,052.42	813,052.42	76,736.58	
VESTUARIO, BLANCOS, PRENDAS DE PROTECCIÓN Y ARTÍCULOS DEPORTIVOS	30,000.00	-30,000.00	0.00	0.00	0.00	0.00	
MATERIALES Y SUMINISTROS PARA SEGURIDAD	0.00	0.00	0.00	0.00	0.00	0.00	
HERRAMIENTAS, REFACCIONES Y ACCESORIOS MENORES	188,400.00	-32,868.20	155,531.80	132,494.33	132,494.33	23,037.47	
SERVICIOS GENERALES	961,800.00	-21,144.32	940,655.68	810,385.92	810,385.92	130,269.76	
SERVICIOS BÁSICOS	183,600.00	-81,819.15	101,780.85	47,545.40	47,545.40	54,235.45	
SERVICIOS DE ARRENDAMIENTO	42,000.00	-35,000.00	7,000.00	0.00	0.00	7,000.00	
SERVICIOS PROFESIONALES, CIENTÍFICOS, TÉCNICOS Y OTROS SERVICIOS	120,000.00	19,076.00	139,076.00	111,754.40	111,754.40	27,321.60	
SERVICIOS FINANCIEROS, BANCARIOS Y COMERCIALES	25,800.00	8,170.58	33,970.58	28,735.62	28,735.62	5,234.96	
SERVICIOS DE INSTALACIÓN, REPARACIÓN, MANTENIMIENTO Y CONSERVACIÓN	200,400.00	279,873.60	480,273.60	456,986.56	456,986.56	23,287.04	



SISTEMA MUNICIPAL PARA EL DESARROLLO DE LA FAMILIA DEL MUNICIPIO DE BADIRAGUATO
ESTADO ANALITICO DEL EJERCICIO DEL PRESUPUESTO DE EGRESOS
CLASIFICACION POR OBJETO DEL GASTO (CAPITULO - CONCEPTO)
DEL 1 DE ENERO AL 31 DE OCTUBRE DE 2021

IPT-EAPEOGCC-14-2110


Concepto	Egresos					Subejercicio 6 = (3 - 4)
	Aprobado (1)	Ampliaciones/ (Reducciones) (2)	Modificado 3 = (1 + 2)	Devengado (4)	Pagado (5)	
SERVICIOS DE COMUNICACIÓN SOCIAL Y PUBLICIDAD	0.00	0.00	0.00	0.00	0.00	0.00
SERVICIOS DE TRASLADO Y VIÁTICOS	30,000.00	-23,864.00	6,136.00	1,136.00	1,136.00	5,000.00
SERVICIOS OFICIALES	354,000.00	-196,658.35	157,341.65	155,150.94	155,150.94	2,190.71
OTROS SERVICIOS GENERALES	6,000.00	9,077.00	15,077.00	9,077.00	9,077.00	6,000.00
TRANSFERENCIAS, ASIGNACIONES, SUBSIDIOS Y OTRAS AYUDAS	528,000.00	25,000.00	553,000.00	495,308.50	495,308.50	57,691.50
TRANSFERENCIAS INTERNAS Y ASIGNACIONES AL SECTOR PÚBLICO	0.00	0.00	0.00	0.00	0.00	0.00
TRANSFERENCIAS AL RESTO DEL SECTOR PÚBLICO	0.00	0.00	0.00	0.00	0.00	0.00
SUBSIDIOS Y SUBVENCIONES	0.00	0.00	0.00	0.00	0.00	0.00
AYUDAS SOCIALES	528,000.00	25,000.00	553,000.00	495,308.50	495,308.50	57,691.50
PENSIONES Y JUBILACIONES	0.00	0.00	0.00	0.00	0.00	0.00
TRANSFERENCIAS A FIDEICOMISOS, MANDATOS Y OTROS ANÁLOGOS	0.00	0.00	0.00	0.00	0.00	0.00
TRANSFERENCIAS A LA SEGURIDAD SOCIAL	0.00	0.00	0.00	0.00	0.00	0.00
DONATIVOS	0.00	0.00	0.00	0.00	0.00	0.00
TRANSFERENCIAS AL EXTERIOR	0.00	0.00	0.00	0.00	0.00	0.00
BIENES MUEBLES, INMUEBLES E INTANGIBLES	90,000.00	2,516.51	92,516.51	12,090.00	12,090.00	80,426.51
MOBILIARIO Y EQUIPO DE ADMINISTRACIÓN	60,000.00	6,726.00	66,726.00	12,090.00	12,090.00	54,636.00
MOBILIARIO Y EQUIPO EDUCACIONAL Y RECREATIVO	0.00	0.00	0.00	0.00	0.00	0.00
EQUIPO E INSTRUMENTAL MÉDICO Y DE LABORATORIO	0.00	0.00	0.00	0.00	0.00	0.00
VEHÍCULOS Y EQUIPO DE TRANSPORTE	0.00	0.00	0.00	0.00	0.00	0.00
EQUIPO DE DEFENSA Y SEGURIDAD	0.00	0.00	0.00	0.00	0.00	0.00
MAQUINARIA, OTROS EQUIPOS Y HERRAMIENTAS	30,000.00	-4,209.49	25,790.51	0.00	0.00	25,790.51
ACTIVOS BIOLÓGICOS	0.00	0.00	0.00	0.00	0.00	0.00
BIENES INMUEBLES	0.00	0.00	0.00	0.00	0.00	0.00
ACTIVOS INTANGIBLES	0.00	0.00	0.00	0.00	0.00	0.00



SISTEMA MUNICIPAL PARA EL DESARROLLO DE LA FAMILIA DEL MUNICIPIO DE BADIRAGUATO
ESTADO ANALITICO DEL EJERCICIO DEL PRESUPUESTO DE EGRESOS
CLASIFICACION POR OBJETO DEL GASTO (CAPITULO - CONCEPTO)
DEL 1 DE ENERO AL 31 DE OCTUBRE DE 2021

IPT-EAEPEOGCC-14-2110

Concepto	Egresos					Subejercicio 6 = (3 - 4)
	Aprobado	Ampliaciones/ (Reducciones)	Modificado	Devengado	Pagado	
	(1)	(2)	3 = (1 + 2)	(4)	(5)	
INVERSIÓN PÚBLICA	0.00	0.00	0.00	0.00	0.00	0.00
OBRA PÚBLICA EN BIENES DE DOMINIO PÚBLICO	0.00	0.00	0.00	0.00	0.00	0.00
OBRA PÚBLICA EN BIENES PROPIOS	0.00	0.00	0.00	0.00	0.00	0.00
PROYECTOS PRODUCTIVOS Y ACCIONES DE FOMENTO	0.00	0.00	0.00	0.00	0.00	0.00
INVERSIONES FINANCIERAS Y OTRAS PROVISIONES	0.00	0.00	0.00	0.00	0.00	0.00
INVERSIONES PARA EL FOMENTO DE ACTIVIDADES PRODUCTIVAS	0.00	0.00	0.00	0.00	0.00	0.00
ACCIONES Y PARTICIPACIONES DE CAPITAL	0.00	0.00	0.00	0.00	0.00	0.00
COMPRA DE TÍTULOS Y VALORES	0.00	0.00	0.00	0.00	0.00	0.00
CONCESIÓN DE PRÉSTAMOS	0.00	0.00	0.00	0.00	0.00	0.00
INVERSIONES EN FIDUCIARIOS, MANDATOS Y OTROS ANALOGOS	0.00	0.00	0.00	0.00	0.00	0.00
OTRAS INVERSIONES FINANCIERAS	0.00	0.00	0.00	0.00	0.00	0.00
PROVISIONES PARA CONTINGENCIAS Y OTRAS EROGACIONES ESPECIALES	0.00	0.00	0.00	0.00	0.00	0.00
PARTICIPACIONES Y APORTACIONES	0.00	0.00	0.00	0.00	0.00	0.00
PARTICIPACIONES	0.00	0.00	0.00	0.00	0.00	0.00
APORTACIONES	0.00	0.00	0.00	0.00	0.00	0.00
CONVENIOS	0.00	0.00	0.00	0.00	0.00	0.00
DEUDA PÚBLICA	0.00	0.00	0.00	0.00	0.00	0.00
AMORTIZACIÓN DE LA DEUDA PÚBLICA	0.00	0.00	0.00	0.00	0.00	0.00
INTERESES DE LA DEUDA PÚBLICA	0.00	0.00	0.00	0.00	0.00	0.00
COMISIONES DE LA DEUDA PÚBLICA	0.00	0.00	0.00	0.00	0.00	0.00
GASTOS DE LA DEUDA PÚBLICA	0.00	0.00	0.00	0.00	0.00	0.00
COSTO POR COBERTURAS	0.00	0.00	0.00	0.00	0.00	0.00
APOYOS FINANCIEROS	0.00	0.00	0.00	0.00	0.00	0.00
ADEUDOS DE EJERCICIOS FISCALES ANTERIORES (ADEFAS)	0.00	0.00	0.00	0.00	0.00	0.00



SISTEMA MUNICIPAL PARA EL DESARROLLO DE LA FAMILIA DEL MUNICIPIO DE BADIRAGUATO
ESTADO ANALITICO DEL EJERCICIO DEL PRESUPUESTO DE EGRESOS
CLASIFICACION POR OBJETO DEL GASTO (CAPITULO - CONCEPTO)
DEL 1 DE ENERO AL 31 DE OCTUBRE DE 2021

IPT-EAEPEOGCC-14-2110

Concepto	Egresos					Subejercicio 6 = (3 - 4)
	Aprobado (1)	Ampliaciones/ (Reducciones) (2)	Modificado 3 = (1 + 2)	Devengado (4)	Pagado (5)	
	6,464,448.00		6,464,448.00		5,070,457.94	

TOTAL DEL GASTO

6,464,448.00

6,464,448.00

5,070,457.94

1,393,311.06


5,071,136.94

0.00

Bajo protesta de decir verdad declaramos que los Estados Financieros y sus Notas, son razonablemente correctos y son responsabilidad del emisor

DUNIA ESMERALDA OCHOA QUIROZ


DIRECTOR



SISTEMA MUNICIPAL PARA EL DESARROLLO DE LA FAMILIA DEL MUNICIPIO DE BADIRAGUATO
ESTADO ANALITICO DEL EJERCICIO DEL PRESUPUESTO DE EGRESOS
CLASIFICACION POR OBJETO DEL GASTO (CAPITULO - CONCEPTO)
DEL 1 DE ENERO AL 30 DE NOVIEMBRE DE 2021

IPT-EAEPEOGCC-14-2111


Concepto	Egresos					Subejercicio 6 = (3 - 4)
	Aprobado	Ampliaciones/ (Reducciones)	Modificado	Devengado	Pagado	
	(1)	(2)	3 = (1 + 2)	(4)	(5)	
SERVICIOS PERSONALES	3,180,000.00	44,000.00	3,224,000.00	2,227,209.13	2,227,209.13	996,790.87
REMUNERACIONES AL PERSONAL DE CARÁCTER PERMANENTE	2,520,000.00	-201,200.00	2,318,800.00	1,659,630.65	1,659,630.65	659,169.35
REMUNERACIONES AL PERSONAL DE CARÁCTER TRANSITORIO	60,000.00	-35,000.00	25,000.00	0.00	0.00	25,000.00
REMUNERACIONES ADICIONALES Y ESPECIALES	600,000.00	279,500.00	879,500.00	566,878.48	566,878.48	312,621.52
SEGURIDAD SOCIAL	0.00	0.00	0.00	0.00	0.00	0.00
OTRAS PRESTACIONES SOCIALES Y ECONÓMICAS	0.00	700.00	700.00	700.00	700.00	0.00
PREVISIONES	0.00	0.00	0.00	0.00	0.00	0.00
PAGO DE ESTÍMULOS A SERVIDORES PÚBLICOS	0.00	0.00	0.00	0.00	0.00	0.00
MATERIALES Y SUMINISTROS	1,704,648.00	-50,372.19	1,654,275.81	1,526,143.39	1,525,464.39	128,132.42
MATERIALES DE ADMINISTRACIÓN, EMISIÓN DE DOCUMENTOS Y ARTÍCULOS OFICIALES	109,848.00	60,477.80	170,325.80	150,181.72	150,181.72	20,144.08
ALIMENTOS Y UTENSILIOS	201,600.00	182,238.46	383,838.46	381,753.70	381,074.70	2,084.76
MATERIAS PRIMAS Y MATERIALES DE PRODUCCIÓN Y COMERCIALIZACIÓN	0.00	0.00	0.00	0.00	0.00	0.00
MATERIALES Y ARTÍCULOS DE CONSTRUCCIÓN Y DE REPARACIÓN	50,400.00	-17,984.25	32,415.75	31,587.76	31,587.76	827.99
PRODUCTOS QUÍMICOS, FARMACÉUTICOS Y DE LABORATORIO	44,400.00	-22,025.00	22,375.00	17,073.46	17,073.46	5,301.54
COMBUSTIBLES, LUBRICANTES Y ADITIVOS	1,080,000.00	-190,211.00	889,789.00	813,052.42	813,052.42	76,736.58
VESTUARIO, BLANCOS, PRENDAS DE PROTECCIÓN Y ARTÍCULOS DEPORTIVOS	30,000.00	-30,000.00	0.00	0.00	0.00	0.00
MATERIALES Y SUMINISTROS PARA SEGURIDAD	0.00	0.00	0.00	0.00	0.00	0.00
HERRAMIENTAS, REFACCIONES Y ACCESORIOS MENORES	188,400.00	-32,868.20	155,531.80	132,494.33	132,494.33	23,037.47
SERVICIOS GENERALES	961,800.00	-21,144.32	940,655.68	824,523.50	824,523.50	116,132.18
SERVICIOS BÁSICOS	183,600.00	-81,819.15	101,780.85	60,807.40	60,807.40	40,973.45
SERVICIOS DE ARRENDAMIENTO	42,000.00	-35,000.00	7,000.00	0.00	0.00	7,000.00
SERVICIOS PROFESIONALES, CIENTÍFICOS, TÉCNICOS Y OTROS SERVICIOS	120,000.00	19,076.00	139,076.00	111,754.40	111,754.40	27,321.60
SERVICIOS FINANCIEROS, BANCARIOS Y COMERCIALES	25,800.00	8,170.58	33,970.58	29,611.20	29,611.20	4,359.38
SERVICIOS DE INSTALACIÓN, REPARACIÓN, MANTENIMIENTO Y CONSERVACIÓN	200,400.00	279,873.60	480,273.60	456,986.56	456,986.56	23,287.04



SISTEMA MUNICIPAL PARA EL DESARROLLO DE LA FAMILIA DEL MUNICIPIO DE BADIRAGUATO
ESTADO ANALITICO DEL EJERCICIO DEL PRESUPUESTO DE EGRESOS
CLASIFICACION POR OBJETO DEL GASTO (CAPITULO - CONCEPTO)
DEL 1 DE ENERO AL 30 DE NOVIEMBRE DE 2021

IPT-EAEPEOGCC-14-2111


Concepto	Egresos					Subejercicio 6 = (3 - 4)
	Aprobado (1)	Ampliaciones/ (Reducciones) (2)	Modificado 3 = (1 + 2)	Devengado (4)	Pagado (5)	
SERVICIOS DE COMUNICACIÓN SOCIAL Y PUBLICIDAD	0.00	0.00	0.00	0.00	0.00	0.00
SERVICIOS DE TRASLADO Y VIÁTICOS	30,000.00	-23,864.00	6,136.00	1,136.00	1,136.00	5,000.00
SERVICIOS OFICIALES	354,000.00	-196,658.35	157,341.65	155,150.94	155,150.94	2,190.71
OTROS SERVICIOS GENERALES	6,000.00	9,077.00	15,077.00	9,077.00	9,077.00	6,000.00
TRANSFERENCIAS, ASIGNACIONES, SUBSIDIOS Y OTRAS AYUDAS	528,000.00	25,000.00	553,000.00	495,308.50	495,308.50	57,691.50
TRANSFERENCIAS INTERNAS Y ASIGNACIONES AL SECTOR PÚBLICO	0.00	0.00	0.00	0.00	0.00	0.00
TRANSFERENCIAS AL RESTO DEL SECTOR PÚBLICO	0.00	0.00	0.00	0.00	0.00	0.00
SUBSIDIOS Y SUBVENCIONES	0.00	0.00	0.00	0.00	0.00	0.00
AYUDAS SOCIALES	528,000.00	25,000.00	553,000.00	495,308.50	495,308.50	57,691.50
PENSIONES Y JUBILACIONES	0.00	0.00	0.00	0.00	0.00	0.00
TRANSFERENCIAS A FIDEICOMISOS, MANDATOS Y OTROS ANÁLOGOS	0.00	0.00	0.00	0.00	0.00	0.00
TRANSFERENCIAS A LA SEGURIDAD SOCIAL	0.00	0.00	0.00	0.00	0.00	0.00
DONATIVOS	0.00	0.00	0.00	0.00	0.00	0.00
TRANSFERENCIAS AL EXTERIOR	0.00	0.00	0.00	0.00	0.00	0.00
BIENES MUEBLES, INMUEBLES E INTANGIBLES	90,000.00	2,516.51	92,516.51	12,090.00	12,090.00	80,426.51
MOBILIARIO Y EQUIPO DE ADMINISTRACIÓN	60,000.00	6,726.00	66,726.00	12,090.00	12,090.00	54,636.00
MOBILIARIO Y EQUIPO EDUCACIONAL Y RECREATIVO	0.00	0.00	0.00	0.00	0.00	0.00
EQUIPO E INSTRUMENTAL MÉDICO Y DE LABORATORIO	0.00	0.00	0.00	0.00	0.00	0.00
VEHÍCULOS Y EQUIPO DE TRANSPORTE	0.00	0.00	0.00	0.00	0.00	0.00
EQUIPO DE DEFENSA Y SEGURIDAD	0.00	0.00	0.00	0.00	0.00	0.00
MAQUINARIA, OTROS EQUIPOS Y HERRAMIENTAS	30,000.00	-4,209.49	25,790.51	0.00	0.00	25,790.51
ACTIVOS BIOLÓGICOS	0.00	0.00	0.00	0.00	0.00	0.00
BIENES INMUEBLES	0.00	0.00	0.00	0.00	0.00	0.00
ACTIVOS INTANGIBLES	0.00	0.00	0.00	0.00	0.00	0.00



SISTEMA MUNICIPAL PARA EL DESARROLLO DE LA FAMILIA DEL MUNICIPIO DE BADIRAGUATO
ESTADO ANALITICO DEL EJERCICIO DEL PRESUPUESTO DE EGRESOS
CLASIFICACION POR OBJETO DEL GASTO (CAPITULO - CONCEPTO)
DEL 1 DE ENERO AL 30 DE NOVIEMBRE DE 2021

IPT-EAEPEOGCC-14-2111

Concepto	Egresos					Subejercicio 6 = (3 - 4)
	Aprobado	Ampliaciones/ (Reducciones)	Modificado	Devengado	Pagado	
	(1)	(2)	3 = (1 + 2)	(4)	(5)	
INVERSIÓN PÚBLICA	0.00	0.00	0.00	0.00	0.00	0.00
OBRA PÚBLICA EN BIENES DE DOMINIO PÚBLICO	0.00	0.00	0.00	0.00	0.00	0.00
OBRA PÚBLICA EN BIENES PROPIOS	0.00	0.00	0.00	0.00	0.00	0.00
PROYECTOS PRODUCTIVOS Y ACCIONES DE FOMENTO	0.00	0.00	0.00	0.00	0.00	0.00
INVERSIONES FINANCIERAS Y OTRAS PROVISIONES	0.00	0.00	0.00	0.00	0.00	0.00
INVERSIONES PARA EL FOMENTO DE ACTIVIDADES PRODUCTIVAS	0.00	0.00	0.00	0.00	0.00	0.00
ACCIONES Y PARTICIPACIONES DE CAPITAL	0.00	0.00	0.00	0.00	0.00	0.00
COMPRA DE TÍTULOS Y VALORES	0.00	0.00	0.00	0.00	0.00	0.00
CONCESIÓN DE PRÉSTAMOS	0.00	0.00	0.00	0.00	0.00	0.00
INVERSIONES EN FIDEICOMISOS, MANDATOS Y OTROS ANÁLOGOS	0.00	0.00	0.00	0.00	0.00	0.00
OTRAS INVERSIONES FINANCIERAS	0.00	0.00	0.00	0.00	0.00	0.00
PROVISIONES PARA CONTINGENCIAS Y OTRAS EROGACIONES ESPECIALES	0.00	0.00	0.00	0.00	0.00	0.00
PARTICIPACIONES Y APORTACIONES	0.00	0.00	0.00	0.00	0.00	0.00
PARTICIPACIONES	0.00	0.00	0.00	0.00	0.00	0.00
APORTACIONES	0.00	0.00	0.00	0.00	0.00	0.00
CONVENIOS	0.00	0.00	0.00	0.00	0.00	0.00
DEUDA PÚBLICA	0.00	0.00	0.00	0.00	0.00	0.00
AMORTIZACIÓN DE LA DEUDA PÚBLICA	0.00	0.00	0.00	0.00	0.00	0.00
INTERESES DE LA DEUDA PÚBLICA	0.00	0.00	0.00	0.00	0.00	0.00
COMISIONES DE LA DEUDA PÚBLICA	0.00	0.00	0.00	0.00	0.00	0.00
GASTOS DE LA DEUDA PÚBLICA	0.00	0.00	0.00	0.00	0.00	0.00
COSTO POR COBERTURAS	0.00	0.00	0.00	0.00	0.00	0.00
APOYOS FINANCIEROS	0.00	0.00	0.00	0.00	0.00	0.00
ADEUDOS DE EJERCICIOS FISCALES ANTERIORES (ADEFAS)	0.00	0.00	0.00	0.00	0.00	0.00



SISTEMA MUNICIPAL PARA EL DESARROLLO DE LA FAMILIA DEL MUNICIPIO DE BADIRAGUATO
ESTADO ANALITICO DEL EJERCICIO DEL PRESUPUESTO DE EGRESOS
CLASIFICACION POR OBJETO DEL GASTO (CAPITULO - CONCEPTO)
DEL 1 DE ENERO AL 30 DE NOVIEMBRE DE 2021

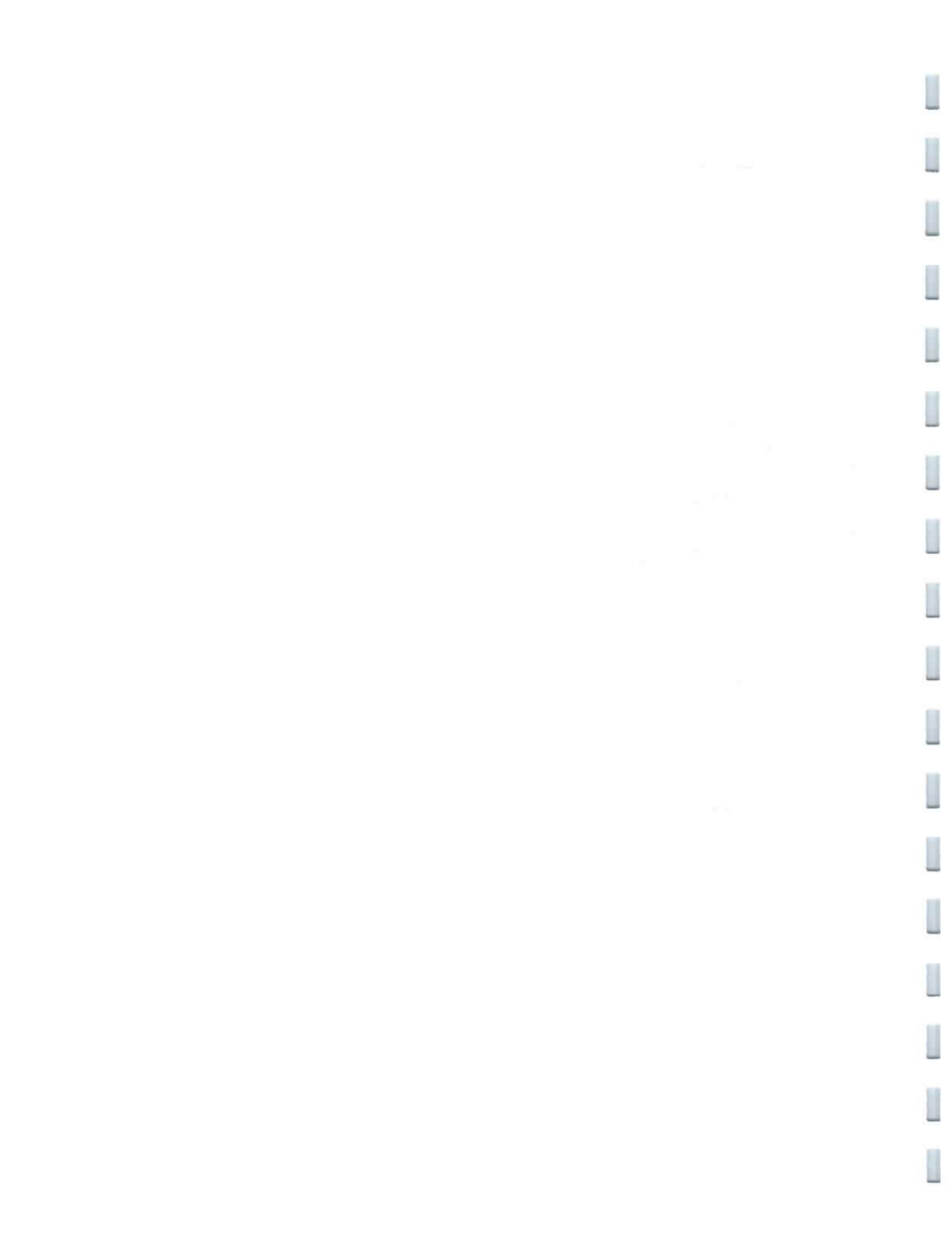
IPT-EAEPEOGCC-14-2111

Concepto	Egresos					Subejercicio
	Aprobado (1)	Ampliaciones/ (Reducciones) (2)	Modificado 3 = (1 + 2)	Devengado (4)	Pagado (5)	
	6,464,448.00		6,464,448.00			
TOTAL DEL GASTO		0.00	5,085,274.52		5,084,595.52	6 = (3 - 4)
						1,379,173.48

Bajo protesta de decir verdad declaramos que los Estados Financieros y sus Notas, son razonablemente correctos y son responsabilidad del emisor

DUNIA ESMERALDA OCHOA QUIROZ


DIRECTOR



SISTEMA MUNICIPAL PARA EL DESARROLLO DE LA FAMILIA DEL MUNICIPIO DE BADIRAGUATO
ESTADO ANALITICO DEL EJERCICIO DEL PRESUPUESTO DE EGRESOS
CLASIFICACION POR OBJETO DEL GASTO (CAPITULO - CONCEPTO)
DEL 1 DE ENERO AL 31 DE DICIEMBRE DE 2021

IPT-EAEPEOGCC-14-2112


Concepto	Egresos					Subejercicio 6 = (3 - 4)
	Aprobado (1)	Ampliaciones/ (Reducciones) (2)	Modificado 3 = (1 + 2)	Devengado (4)	Pagado (5)	
SERVICIOS PERSONALES	3,180,000.00	44,000.00	3,224,000.00	2,475,209.53	2,475,209.53	748,790.47
REMUNERACIONES AL PERSONAL DE CARÁCTER PERMANENTE	2,520,000.00	-201,200.00	2,318,800.00	1,907,631.05	1,907,631.05	411,168.95
REMUNERACIONES AL PERSONAL DE CARÁCTER TRANSITORIO	60,000.00	-35,000.00	25,000.00	0.00	0.00	25,000.00
REMUNERACIONES ADICIONALES Y ESPECIALES	600,000.00	279,500.00	879,500.00	566,878.48	566,878.48	312,621.52
SEGURIDAD SOCIAL	0.00	0.00	0.00	0.00	0.00	0.00
OTRAS PRESTACIONES SOCIALES Y ECONÓMICAS	0.00	700.00	700.00	700.00	700.00	0.00
PREVISIONES	0.00	0.00	0.00	0.00	0.00	0.00
PAGO DE ESTÍMULOS A SERVIDORES PÚBLICOS	0.00	0.00	0.00	0.00	0.00	0.00
MATERIALES Y SUMINISTROS	1,704,648.00	-50,372.19	1,654,275.81	1,533,132.73	1,532,453.73	121,143.08
MATERIALES DE ADMINISTRACIÓN, EMISIÓN DE DOCUMENTOS Y ARTÍCULOS OFICIALES	109,848.00	60,477.80	170,325.80	150,631.72	150,631.72	19,694.08
ALIMENTOS Y UTENSILIOS	201,600.00	182,238.46	383,838.46	382,042.06	381,363.06	1,796.40
MATERIAS PRIMAS Y MATERIALES DE PRODUCCIÓN Y COMERCIALIZACIÓN	0.00	0.00	0.00	0.00	0.00	0.00
MATERIALES Y ARTÍCULOS DE CONSTRUCCIÓN Y DE REPARACIÓN	50,400.00	-17,984.25	32,415.75	31,587.76	31,587.76	827.99
PRODUCTOS QUÍMICOS, FARMACÉUTICOS Y DE LABORATORIO	44,400.00	-22,025.00	22,375.00	17,073.46	17,073.46	5,301.54
COMBUSTIBLES, LUBRICANTES Y ADITIVOS	1,080,000.00	-190,211.00	889,789.00	819,303.40	819,303.40	70,485.60
VESTUARIO, BLANCOS, PRENDAS DE PROTECCIÓN Y ARTÍCULOS DEPORTIVOS	30,000.00	-30,000.00	0.00	0.00	0.00	0.00
MATERIALES Y SUMINISTROS PARA SEGURIDAD	0.00	0.00	0.00	0.00	0.00	0.00
HERRAMIENTAS, REFACCIONES Y ACCESORIOS MENORES	188,400.00	-32,868.20	155,531.80	132,494.33	132,494.33	23,037.47
SERVICIOS GENERALES	961,800.00	-21,144.32	940,655.68	826,216.01	826,216.01	114,439.67
SERVICIOS BÁSICOS	183,600.00	-81,819.15	101,780.85	60,807.40	60,807.40	40,973.45
SERVICIOS DE ARRENDAMIENTO	42,000.00	-35,000.00	7,000.00	0.00	0.00	7,000.00
SERVICIOS PROFESIONALES, CIENTÍFICOS, TÉCNICOS Y OTROS SERVICIOS	120,000.00	19,076.00	139,076.00	111,754.40	111,754.40	27,321.60
SERVICIOS FINANCIEROS, BANCARIOS Y COMERCIALES	25,800.00	8,170.58	33,970.58	30,213.70	30,213.70	3,756.88
SERVICIOS DE INSTALACIÓN, REPARACIÓN, MANTENIMIENTO Y CONSERVACIÓN	200,400.00	279,873.60	480,273.60	458,076.57	458,076.57	22,197.03



SISTEMA MUNICIPAL PARA EL DESARROLLO DE LA FAMILIA DEL MUNICIPIO DE BADIRAGUATO
ESTADO ANALITICO DEL EJERCICIO DEL PRESUPUESTO DE EGRESOS
CLASIFICACION POR OBJETO DEL GASTO (CAPITULO - CONCEPTO)
DEL 1 DE ENERO AL 31 DE DICIEMBRE DE 2021

IPT-EAEPGCGC-14-2112


Concepto	Egresos					Subejercicio 6 = (3 - 4)
	Aprobado (1)	Ampliaciones/ (Reducciones) (2)	Modificado 3 = (1 + 2)	Devengado (4)	Pagado (5)	
SERVICIOS DE COMUNICACIÓN SOCIAL Y PUBLICIDAD	0.00	0.00	0.00	0.00	0.00	0.00
SERVICIOS DE TRASLADO Y VIÁTICOS	30,000.00	-23,864.00	6,136.00	1,136.00	1,136.00	5,000.00
SERVICIOS OFICIALES	354,000.00	-196,658.35	157,341.65	155,150.94	155,150.94	2,190.71
OTROS SERVICIOS GENERALES	6,000.00	9,077.00	15,077.00	9,077.00	9,077.00	6,000.00
TRANSFERENCIAS, ASIGNACIONES, SUBSIDIOS Y OTRAS AYUDAS	528,000.00	25,000.00	553,000.00	497,039.48	497,039.48	55,960.52
TRANSFERENCIAS INTERNAS Y ASIGNACIONES AL SECTOR PÚBLICO	0.00	0.00	0.00	0.00	0.00	0.00
TRANSFERENCIAS AL RESTO DEL SECTOR PÚBLICO	0.00	0.00	0.00	0.00	0.00	0.00
SUBSIDIOS Y SUBVENCIONES	0.00	0.00	0.00	0.00	0.00	0.00
AYUDAS SOCIALES	528,000.00	25,000.00	553,000.00	497,039.48	497,039.48	55,960.52
PENSIONES Y JUBILACIONES	0.00	0.00	0.00	0.00	0.00	0.00
TRANSFERENCIAS A FIDEICOMISOS, MANDATOS Y OTROS ANÁLOGOS	0.00	0.00	0.00	0.00	0.00	0.00
TRANSFERENCIAS A LA SEGURIDAD SOCIAL	0.00	0.00	0.00	0.00	0.00	0.00
DONATIVOS	0.00	0.00	0.00	0.00	0.00	0.00
TRANSFERENCIAS AL EXTERIOR	0.00	0.00	0.00	0.00	0.00	0.00
BIENES MUEBLES, INMUEBLES E INTANGIBLES	90,000.00	2,516.51	92,516.51	12,090.00	12,090.00	80,426.51
MOBILIARIO Y EQUIPO DE ADMINISTRACIÓN	60,000.00	6,726.00	66,726.00	12,090.00	12,090.00	54,636.00
MOBILIARIO Y EQUIPO EDUCACIONAL Y RECREATIVO	0.00	0.00	0.00	0.00	0.00	0.00
EQUIPO E INSTRUMENTAL MÉDICO Y DE LABORATORIO	0.00	0.00	0.00	0.00	0.00	0.00
VEHÍCULOS Y EQUIPO DE TRANSPORTE	0.00	0.00	0.00	0.00	0.00	0.00
EQUIPO DE DEFENSA Y SEGURIDAD	0.00	0.00	0.00	0.00	0.00	0.00
MAQUINARIA, OTROS EQUIPOS Y HERRAMIENTAS	30,000.00	-4,209.49	25,790.51	0.00	0.00	25,790.51
ACTIVOS BIOLÓGICOS	0.00	0.00	0.00	0.00	0.00	0.00
BIENES INMUEBLES	0.00	0.00	0.00	0.00	0.00	0.00
ACTIVOS INTANGIBLES	0.00	0.00	0.00	0.00	0.00	0.00



SISTEMA MUNICIPAL PARA EL DESARROLLO DE LA FAMILIA DEL MUNICIPIO DE BADIRAGUATO
ESTADO ANALITICO DEL EJERCICIO DEL PRESUPUESTO DE EGRESOS
CLASIFICACION POR OBJETO DEL GASTO (CAPITULO - CONCEPTO)
DEL 1 DE ENERO AL 31 DE DICIEMBRE DE 2021

IPT-EAEPEOGCC-14-2112

Concepto	Egresos					Subejercicio 6 = (3 - 4)
	Aprobado	Ampliaciones/ (Reducciones)	Modificado	Devengado	Pagado	
	(1)	(2)	3 = (1 + 2)	(4)	(5)	
INVERSIÓN PÚBLICA	0.00	0.00	0.00	0.00	0.00	0.00
OBRA PÚBLICA EN BIENES DE DOMINIO PÚBLICO	0.00	0.00	0.00	0.00	0.00	0.00
OBRA PÚBLICA EN BIENES PROPIOS	0.00	0.00	0.00	0.00	0.00	0.00
PROYECTOS PRODUCTIVOS Y ACCIONES DE FOMENTO	0.00	0.00	0.00	0.00	0.00	0.00
INVERSIONES FINANCIERAS Y OTRAS PROVISIONES	0.00	0.00	0.00	0.00	0.00	0.00
INVERSIONES PARA EL FOMENTO DE ACTIVIDADES PRODUCTIVAS	0.00	0.00	0.00	0.00	0.00	0.00
ACCIONES Y PARTICIPACIONES DE CAPITAL	0.00	0.00	0.00	0.00	0.00	0.00
COMPRA DE TÍTULOS Y VALORES	0.00	0.00	0.00	0.00	0.00	0.00
CONCESIÓN DE PRÉSTAMOS	0.00	0.00	0.00	0.00	0.00	0.00
INVERSIONES EN FIDEICOMISOS, MANDATOS Y OTROS ANÁLOGOS	0.00	0.00	0.00	0.00	0.00	0.00
OTRAS INVERSIONES FINANCIERAS	0.00	0.00	0.00	0.00	0.00	0.00
PROVISIONES PARA CONTINGENCIAS Y OTRAS EROGACIONES ESPECIALES	0.00	0.00	0.00	0.00	0.00	0.00
PARTICIPACIONES Y APORTACIONES	0.00	0.00	0.00	0.00	0.00	0.00
PARTICIPACIONES	0.00	0.00	0.00	0.00	0.00	0.00
APORTACIONES	0.00	0.00	0.00	0.00	0.00	0.00
CONVENIOS	0.00	0.00	0.00	0.00	0.00	0.00
DEUDA PÚBLICA	0.00	0.00	0.00	0.00	0.00	0.00
AMORTIZACIÓN DE LA DEUDA PÚBLICA	0.00	0.00	0.00	0.00	0.00	0.00
INTERESES DE LA DEUDA PÚBLICA	0.00	0.00	0.00	0.00	0.00	0.00
COMISIONES DE LA DEUDA PÚBLICA	0.00	0.00	0.00	0.00	0.00	0.00
GASTOS DE LA DEUDA PÚBLICA	0.00	0.00	0.00	0.00	0.00	0.00
COSTO POR COBERTURAS	0.00	0.00	0.00	0.00	0.00	0.00
APOYOS FINANCIEROS	0.00	0.00	0.00	0.00	0.00	0.00
ADEUDOS DE EJERCICIOS FISCALES ANTERIORES (ADEFAS)	0.00	0.00	0.00	0.00	0.00	0.00



SISTEMA MUNICIPAL PARA EL DESARROLLO DE LA FAMILIA DEL MUNICIPIO DE BADIRAGUATO
ESTADO ANALITICO DEL EJERCICIO DEL PRESUPUESTO DE EGRESOS
CLASIFICACION POR OBJETO DEL GASTO (CAPITULO - CONCEPTO)
DEL 1 DE ENERO AL 31 DE DICIEMBRE DE 2021

IPT-EAEPEOGCC-14-2112


Concepto	Egresos					Subejercicio
	Aprobado (1)	Ampliaciones/ (Reducciones) (2)	Modificado 3 = (1 + 2)	Devengado (4)	Pagado (5)	
	6,464,448.00	0.00	6,464,448.00	5,343,687.75	5,343,008.75	6 = (3 - 4)

TOTAL DEL GASTO **1,120,760.25**

Bajo protesta de decir verdad declaramos que los Estados Financieros y sus Notas, son razonablemente correctos y son responsabilidad del emisor

DUNIA ESMERALDA OCHOA QUIROZ


DIRECTOR



SISTEMA MUNICIPAL PARA EL DESARROLLO DE LA FAMILIA DEL MUNICIPIO DE BADIRAGUATO
ESTADO ANALITICO DEL EJERCICIO DEL PRESUPUESTO DE EGRESOS
CLASIFICACION FUNCIONAL (FINALIDAD Y FUNCION)
DEL 1 DE ENERO AL 31 DE OCTUBRE DE 2021

IPT-EAEPECFG-15-2110

Concepto	Egresos					Subejercicio 6 = (3 - 4)
	Aprobado	Ampliaciones/ (Reducciones)	Modificado	Devengado	Pagado	
	(1)	(2)	3 = (1 + 2)	(4)	(5)	
GOBIERNO	6,464,448.00	0.00	6,464,448.00	5,071,136.94	5,070,457.94	1,393,311.06
LEGISLACIÓN	6,464,448.00	0.00	6,464,448.00	5,071,136.94	5,070,457.94	1,393,311.06
JUSTICIA						
COORDINACIÓN DE LA POLÍTICA DE GOBIERNO						
RELACIONES EXTERIORES						
ASUNTOS FINANCIEROS Y HACENDARIOS						
SEGURIDAD NACIONAL						
ASUNTOS DE ORDEN PÚBLICO Y DE SEGURIDAD INTERIOR						
OTROS SERVICIOS GENERALES						
DESARROLLO SOCIAL	0.00	0.00	0.00	0.00	0.00	0.00
PROTECCIÓN AMBIENTAL						
VIVIENDA Y SERVICIOS A LA COMUNIDAD						
SALUD	0.00	0.00	0.00	0.00	0.00	0.00
RECREACIÓN, CULTURA Y OTRAS MANIFESTACIONES SOCIALES						
EDUCACIÓN						
PROTECCIÓN SOCIAL						
OTROS ASUNTOS SOCIALES						
DESARROLLO ECONÓMICO						
ASUNTOS ECONÓMICOS, COMERCIALES Y LABORALES EN GENERAL						
AGROPECUARIA, SILVICULTURA, PESCA Y CAZA						
COMBUSTIBLES Y ENERGÍA						
MINERÍA, MANUFACTURAS Y CONSTRUCCIÓN						
TRANSPORTE						
COMUNICACIONES						



SISTEMA MUNICIPAL PARA EL DESARROLLO DE LA FAMILIA DEL MUNICIPIO DE BADIRAGUATO
ESTADO ANALITICO DEL EJERCICIO DEL PRESUPUESTO DE EGRESOS
CLASIFICACION FUNCIONAL (FINALIDAD Y FUNCION)
DEL 1 DE ENERO AL 31 DE OCTUBRE DE 2021

IPT-EAEPECFG-15-2110

Concepto	Egresos					Subejercicio 6 = (3 - 4)
	Aprobado (1)	Ampliaciones/ (Reducciones) (2)	Modificado 3 = (1 + 2)	Devengado (4)	Pagado (5)	

TURISMO

CIENCIA, TECNOLOGÍA E INNOVACIÓN

OTRAS INDUSTRIAS Y OTROS ASUNTOS ECONÓMICOS

OTRAS NO CLASIFICADAS EN FUNCIONES ANTERIORES

TRANSACCIONES DE LA DEUDA PÚBLICA / COSTO FINANCIERO DE LA DEUDA

TRANSFERENCIAS, PARTICIPACIONES Y APORTACIONES ENTRE DIFERENTES NIVELES Y ÓRDENES DE GOBIERNO

SANEAMIENTO DEL SISTEMA FINANCIERO

ADEUDOS DE EJERCICIOS FISCALES ANTERIORES

TOTAL DEL GASTO

6,464,448.00

6,464,448.00

5,070,457.94

1,393,311.06


5,071,136.94

0.00

Bajo protesta de decir verdad declaramos que los Estados Financieros y sus Notas, son razonablemente correctos y son responsabilidad del emisor

DUNIA ESMERALDA OCHOA QUIROZ


DIRECTOR



SISTEMA MUNICIPAL PARA EL DESARROLLO DE LA FAMILIA DEL MUNICIPIO DE BADIRAGUATO
ESTADO ANALITICO DEL EJERCICIO DEL PRESUPUESTO DE EGRESOS
CLASIFICACION FUNCIONAL (FINALIDAD Y FUNCION)
DEL 1 DE ENERO AL 30 DE NOVIEMBRE DE 2021

IPT-EAEPECFG-15-2111

Concepto	Egresos						Subejercicio 6 = (3 - 4)
	Aprobado	Ampliaciones/ (Reducciones)	Modificado	Devengado	Pagado		
	(1)	(2)	3 = (1 + 2)	(4)	(5)		
GOBIERNO	6,464,448.00	0.00	6,464,448.00	5,085,274.52	5,084,595.52	1,379,173.48	
LEGISLACIÓN	6,464,448.00	0.00	6,464,448.00	5,085,274.52	5,084,595.52	1,379,173.48	
JUSTICIA							
COORDINACIÓN DE LA POLÍTICA DE GOBIERNO							
RELACIONES EXTERIORES							
ASUNTOS FINANCIEROS Y HACENDARIOS							
SEGURIDAD NACIONAL							
ASUNTOS DE ORDEN PÚBLICO Y DE SEGURIDAD INTERIOR							
OTROS SERVICIOS GENERALES							
DESARROLLO SOCIAL	0.00	0.00	0.00	0.00	0.00	0.00	
PROTECCIÓN AMBIENTAL							
VIVIENDA Y SERVICIOS A LA COMUNIDAD							
SALUD	0.00	0.00	0.00	0.00	0.00	0.00	
RECREACIÓN, CULTURA Y OTRAS MANIFESTACIONES SOCIALES							
EDUCACIÓN							
PROTECCIÓN SOCIAL							
OTROS ASUNTOS SOCIALES							
DESARROLLO EC ONÓMIC O							
ASUNTOS ECONÓMICOS, COMERCIALES Y LABORALES EN GENERAL							
AGROPECUARIA, SILVICULTURA, PESCA Y CAZA							
COMBUSTIBLES Y ENERGÍA							
MINERÍA, MANUFACTURAS Y CONSTRUCCIÓN							
TRANSPORTE							
COMUNICACIONES							



SISTEMA MUNICIPAL PARA EL DESARROLLO DE LA FAMILIA DEL MUNICIPIO DE BADIRAGUATO
ESTADO ANALITICO DEL EJERCICIO DEL PRESUPUESTO DE EGRESOS
CLASIFICACION FUNCIONAL (FINALIDAD Y FUNCION)
DEL 1 DE ENERO AL 30 DE NOVIEMBRE DE 2021

IPT-EAEPECFG-15-2111


Concepto	Egresos					Subejercicio
	Aprobado	Ampliaciones/ (Reducciones)	Modificado	Devengado	Pagado	
	(1)	(2)	3 = (1 + 2)	(4)	(5)	
TURISMO						
CIENCIA, TECNOLOGÍA E INNOVACIÓN						
OTRAS INDUSTRIAS Y OTROS ASUNTOS ECONÓMICOS						
OTRAS NO CLASIFICADAS EN FUNCIONES ANTERIORES						
TRANSACCIONES DE LA DEUDA PÚBLICA / COSTO FINANCIERO DE LA DEUDA						
TRANSFERENCIAS, PARTICIPACIONES Y APORTACIONES ENTRE DIFERENTES NIVELES Y ÓRDENES DE GOBIERNO						
SANEAMIENTO DEL SISTEMA FINANCIERO						
ADEUDOS DE EJERCICIOS FISCALES ANTERIORES						
TOTAL DEL GASTO	6,464,448.00	0.00	6,464,448.00	5,085,274.52	5,084,595.52	1,379,173.48

Bajo protesta de decir verdad declaramos que los Estados Financieros y sus Notas, son razonablemente correctos y son responsabilidad del emisor

DUNIA ESMERALDA OCHOA QUIROZ




DIRECTOR



SISTEMA MUNICIPAL PARA EL DESARROLLO DE LA FAMILIA DEL MUNICIPIO DE BADIRAGUATO
ESTADO ANALITICO DEL EJERCICIO DEL PRESUPUESTO DE EGRESOS
CLASIFICACION FUNCIONAL (FINALIDAD Y FUNCION)
DEL 1 DE ENERO AL 31 DE DICIEMBRE DE 2021

IPT-EAEPECFG-15-2112

Concepto	Egresos					Subejercicio 6 = (3 - 4)
	Aprobado	Ampliaciones/ (Reducciones)	Modificado	Devengado	Pagado	
	(1)	(2)	3 = (1 + 2)	(4)	(5)	
GOBIERNO	6,464,448.00	0.00	6,464,448.00	5,343,687.75	5,343,008.75	1,120,760.25
LEGISLACIÓN	6,464,448.00	0.00	6,464,448.00	5,343,687.75	5,343,008.75	1,120,760.25
JUSTICIA						
COORDINACIÓN DE LA POLÍTICA DE GOBIERNO						
RELACIONES EXTERIORES						
ASUNTOS FINANCIEROS Y HACENDARIOS						
SEGURIDAD NACIONAL						
ASUNTOS DE ORDEN PÚBLICO Y DE SEGURIDAD INTERIOR						
OTROS SERVICIOS GENERALES						
DESARROLLO SOCIAL	0.00	0.00	0.00	0.00	0.00	0.00
PROTECCIÓN AMBIENTAL						
VIVIENDA Y SERVICIOS A LA COMUNIDAD						
SALUD	0.00	0.00	0.00	0.00	0.00	0.00
RECREACIÓN, CULTURA Y OTRAS MANIFESTACIONES SOCIALES						
EDUCACIÓN						
PROTECCIÓN SOCIAL						
OTROS ASUNTOS SOCIALES						
DESARROLLO ECONÓMICO						
ASUNTOS ECONÓMICOS, COMERCIALES Y LABORALES EN GENERAL						
AGROPECUARIA, SILVICULTURA, PESCA Y CAZA						
COMBUSTIBLES Y ENERGÍA						
MINERÍA, MANUFACTURAS Y CONSTRUCCIÓN						
TRANSPORTE						
COMUNICACIONES						



SISTEMA MUNICIPAL PARA EL DESARROLLO DE LA FAMILIA DEL MUNICIPIO DE BADIRAGUATO
ESTADO ANALITICO DEL EJERCICIO DEL PRESUPUESTO DE EGRESOS
CLASIFICACION FUNCIONAL (FINALIDAD Y FUNCION)
DEL 1 DE ENERO AL 31 DE DICIEMBRE DE 2021

IPT-EAEPECFG-15-2112

Concepto	Egresos					Subejercicio 6 = (3 - 4)
	Aprobado (1)	Ampliaciones/ (Reducciones) (2)	Modificado 3 = (1 + 2)	Devengado (4)	Pagado (5)	

TURISMO

CIENCIA, TECNOLOGÍA E INNOVACIÓN

OTRAS INDUSTRIAS Y OTROS ASUNTOS ECONÓMICOS

OTRAS NO CLASIFICADAS EN FUNCIONES ANTERIORES

TRANSACCIONES DE LA DEUDA PÚBLICA / COSTO FINANCIERO DE LA DEUDA

TRANSFERENCIAS, PARTICIPACIONES Y APORTACIONES ENTRE DIFERENTES NIVELES Y ÓRDENES DE GOBIERNO

SANEAMIENTO DEL SISTEMA FINANCIERO

ADEUDOS DE EJERCICIOS FISCALES ANTERIORES

TOTAL DEL GASTO

6,464,448.00

0.00

5,343,687.75

5,343,008.75


1,120,760.25

Bajo protesta de decir verdad declaramos que los Estados Financieros y sus Notas, son razonablemente correctos y son responsabilidad del emisor

DUNIA ESMERALDA OCHOA QUIROZ



DIRECTOR



Identificación del Crédito o Instrumento	Contratación / Colocación	Amortización	Endeudamiento Neto
	A	B	C = A - B
Créditos Bancarios			
Total Créditos Bancarios	0.00	0.00	0.00
Otros Instrumentos de Deuda			
Total Otros Instrumentos de Deuda	0.00	0.00	0.00
TOTAL	0.00	0.00	0.00

Bajo protesta de decir verdad declaramos que los Estados Financieros y sus Notas, son razonablemente correctos y son responsabilidad del emisor

DUNIA ESMERALDA OCHOA QUIROZ

DIRECTOR



SISTEMA MUNICIPAL PARA EL DESARROLLO DE LA FAMILIA DEL MUNICIPIO DE

ENDEUDAMIENTO NETO

DEL 1 DE ENERO AL 30 DE NOVIEMBRE DE 2021

IPT-EN-16-2111

Identificación del Crédito o Instrumento	Contratación / Colocación	Amortización	Endeudamiento Neto
	A	B	C = A - B
Créditos Bancarios			
Total Créditos Bancarios	0.00	0.00	0.00
Otros Instrumentos de Deuda			
Total Otros Instrumentos de Deuda	0.00	0.00	0.00
TOTAL	0.00	0.00	0.00

Bajo protesta de decir verdad declaramos que los Estados Financieros y sus Notas, son razonablemente correctos y son responsabilidad del emisor

DUNIA ESMERALDA OCHOA QUIROZ

DIRECTOR

1. The first part of the document discusses the importance of maintaining accurate records of all transactions and activities. It emphasizes that proper record-keeping is essential for transparency and accountability, particularly in the context of public administration and financial management. The text outlines various methods and tools that can be used to ensure the integrity and reliability of the data collected.

2. The second part of the document focuses on the challenges and solutions related to data security and privacy. It highlights the need for robust security protocols to protect sensitive information from unauthorized access and breaches. The document provides a comprehensive overview of the risks associated with data loss and the steps that can be taken to mitigate these risks, including the implementation of firewalls, encryption, and regular security audits.

3. The third part of the document addresses the issue of data quality and accuracy. It discusses the common causes of data errors and the importance of implementing quality control measures to ensure that the information used for decision-making is reliable and up-to-date. The text also explores the role of data validation and verification processes in maintaining high standards of data integrity.

4. The fourth part of the document discusses the importance of data backup and recovery. It emphasizes that having a solid backup strategy is crucial for ensuring business continuity in the event of a data loss or system failure. The document provides detailed guidance on how to design and implement an effective backup and recovery plan, including the selection of appropriate backup methods and the testing of recovery procedures.

5. The fifth part of the document discusses the importance of data governance and compliance. It highlights the need for clear policies and procedures that define the roles and responsibilities of all stakeholders involved in data management. The document also discusses the various regulatory requirements that organizations must adhere to, such as the General Data Protection Regulation (GDPR) and the California Consumer Privacy Act (CCPA), and provides practical advice on how to ensure compliance with these regulations.

6. The sixth part of the document discusses the importance of data analytics and reporting. It emphasizes that data is only valuable if it is analyzed and presented in a way that is easy to understand and act upon. The document provides an overview of the various data analytics tools and techniques available, and discusses the importance of creating clear and concise reports that provide actionable insights to decision-makers.

7. The seventh part of the document discusses the importance of data integration and interoperability. It highlights the need for different systems and applications to be able to share and exchange data seamlessly. The document discusses the various challenges associated with data integration and provides a range of solutions, including the use of data integration platforms and the implementation of data exchange standards.

8. The eighth part of the document discusses the importance of data literacy and training. It emphasizes that all employees should have a basic understanding of data and how it is used in their organization. The document provides a range of resources and training opportunities to help employees develop their data literacy skills and become more effective in their roles.

9. The ninth part of the document discusses the importance of data ethics and responsible data use. It highlights the need for organizations to be transparent about how they collect, use, and share data, and to ensure that their data practices are fair, lawful, and respectful of individual privacy. The document provides a range of guidelines and best practices to help organizations ensure that they are using data in a responsible and ethical manner.

10. The tenth part of the document discusses the importance of data innovation and future trends. It highlights the various ways in which data is being used to drive innovation and create new products and services. The document also discusses the emerging trends in data management, such as the use of artificial intelligence and machine learning, and provides a range of insights into the future of data and its role in business and society.

1. The first part of the document discusses the importance of maintaining accurate records of all transactions and activities. It emphasizes that proper record-keeping is essential for ensuring transparency and accountability in financial reporting.

2. The second part of the document outlines the various methods and techniques used to collect and analyze data. It highlights the need for a systematic approach to data collection and the importance of using reliable sources of information.

3. The third part of the document discusses the challenges and limitations of data collection and analysis. It notes that there are often significant barriers to obtaining complete and accurate data, and that these limitations can affect the reliability of the results.

4. The fourth part of the document provides a detailed overview of the data collection and analysis process. It describes the steps involved in identifying the data sources, collecting the data, and analyzing the results to draw meaningful conclusions.

5. The fifth part of the document discusses the importance of data quality and the need to ensure that the data is accurate, complete, and consistent. It emphasizes that high-quality data is essential for producing reliable and valid results.

6. The sixth part of the document discusses the various methods and techniques used to analyze data. It highlights the need for a systematic approach to data analysis and the importance of using appropriate statistical methods.

7. The seventh part of the document discusses the challenges and limitations of data analysis. It notes that there are often significant barriers to obtaining complete and accurate data, and that these limitations can affect the reliability of the results.

8. The eighth part of the document provides a detailed overview of the data analysis process. It describes the steps involved in identifying the data sources, collecting the data, and analyzing the results to draw meaningful conclusions.

9. The ninth part of the document discusses the importance of data quality and the need to ensure that the data is accurate, complete, and consistent. It emphasizes that high-quality data is essential for producing reliable and valid results.

10. The tenth part of the document discusses the various methods and techniques used to analyze data. It highlights the need for a systematic approach to data analysis and the importance of using appropriate statistical methods.

11. The eleventh part of the document discusses the challenges and limitations of data analysis. It notes that there are often significant barriers to obtaining complete and accurate data, and that these limitations can affect the reliability of the results.

12. The twelfth part of the document provides a detailed overview of the data analysis process. It describes the steps involved in identifying the data sources, collecting the data, and analyzing the results to draw meaningful conclusions.

13. The thirteenth part of the document discusses the importance of data quality and the need to ensure that the data is accurate, complete, and consistent. It emphasizes that high-quality data is essential for producing reliable and valid results.

14. The fourteenth part of the document discusses the various methods and techniques used to analyze data. It highlights the need for a systematic approach to data analysis and the importance of using appropriate statistical methods.

15. The fifteenth part of the document discusses the challenges and limitations of data analysis. It notes that there are often significant barriers to obtaining complete and accurate data, and that these limitations can affect the reliability of the results.

16. The sixteenth part of the document provides a detailed overview of the data analysis process. It describes the steps involved in identifying the data sources, collecting the data, and analyzing the results to draw meaningful conclusions.

1. The first part of the document discusses the importance of maintaining accurate records of all transactions and activities. It emphasizes that proper record-keeping is essential for transparency and accountability, particularly in the context of public administration and financial management. The text notes that without reliable records, it is difficult to track the flow of funds and ensure that resources are being used effectively and efficiently.

2. The second part of the document addresses the challenges associated with data collection and analysis. It highlights that gathering accurate and timely data can be a complex task, often requiring significant resources and expertise. The text suggests that organizations should invest in robust data management systems and training to overcome these challenges. Additionally, it stresses the importance of ensuring the privacy and security of the data collected, as this is crucial for maintaining trust and compliance with relevant regulations.

3. The third part of the document focuses on the role of technology in improving operational efficiency. It discusses how digital tools and automation can streamline processes, reduce errors, and enhance communication. The text provides examples of various technologies, such as cloud computing, artificial intelligence, and data analytics, and explains how they can be applied in different contexts. It also notes that while technology offers many benefits, it is important to carefully evaluate the costs and risks associated with implementation, and to ensure that the chosen solutions are aligned with the organization's goals and needs.

4. The fourth part of the document discusses the importance of continuous learning and professional development. It argues that in a rapidly changing environment, individuals and organizations must stay up-to-date with the latest trends and best practices. The text suggests that this can be achieved through a combination of formal education, on-the-job training, and self-directed learning. It also emphasizes the value of collaboration and knowledge sharing, as these can help to foster a culture of innovation and excellence.

5. The fifth and final part of the document provides a summary of the key points discussed and offers some concluding thoughts. It reiterates the importance of transparency, data accuracy, technological innovation, and continuous learning, and encourages organizations to embrace these principles as a means of achieving long-term success and sustainability. The text concludes by noting that while the challenges are significant, the potential benefits of these practices are immense, and it is essential to remain committed to the pursuit of excellence in all aspects of the organization's operations.



SISTEMA MUNICIPAL PARA EL DESARROLLO DE LA FAMILIA DEL MUNICIPIO DE

INTERESES DE LA DEUDA

DEL 1 DE ENERO AL 31 DE DICIEMBRE DE 2021

IPT-ID-17-2112

Identificación del Crédito o Instrumento	Devengado	Pagado
	A	B
Créditos Bancarios		
Total de Intereses de Créditos Bancarios	0.00	0.00
Otros Instrumentos de Deuda		
Total de Intereses de Otros Instrumentos de Deuda	0.00	0.00
TOTAL	0.00	0.00

Bajo protesta de decir verdad declaramos que los Estados Financieros y sus Notas, son razonablemente correctos y son responsabilidad del emisor

DUNIA ESMERALDA OCHOA QUIROZ


DIRECTOR

1970-1971

Year	Month	Day	Time	Location	Remarks
1970	Jan	1	08:00
1970	Jan	2	08:00
1970	Jan	3	08:00
1970	Jan	4	08:00
1970	Jan	5	08:00
1970	Jan	6	08:00
1970	Jan	7	08:00
1970	Jan	8	08:00
1970	Jan	9	08:00
1970	Jan	10	08:00
1970	Jan	11	08:00
1970	Jan	12	08:00
1970	Jan	13	08:00
1970	Jan	14	08:00
1970	Jan	15	08:00
1970	Jan	16	08:00
1970	Jan	17	08:00
1970	Jan	18	08:00
1970	Jan	19	08:00
1970	Jan	20	08:00
1970	Jan	21	08:00
1970	Jan	22	08:00
1970	Jan	23	08:00
1970	Jan	24	08:00
1970	Jan	25	08:00
1970	Jan	26	08:00
1970	Jan	27	08:00
1970	Jan	28	08:00
1970	Jan	29	08:00
1970	Jan	30	08:00
1970	Jan	31	08:00
1970	Feb	1	08:00
1970	Feb	2	08:00
1970	Feb	3	08:00
1970	Feb	4	08:00
1970	Feb	5	08:00
1970	Feb	6	08:00
1970	Feb	7	08:00
1970	Feb	8	08:00
1970	Feb	9	08:00
1970	Feb	10	08:00
1970	Feb	11	08:00
1970	Feb	12	08:00
1970	Feb	13	08:00
1970	Feb	14	08:00
1970	Feb	15	08:00
1970	Feb	16	08:00
1970	Feb	17	08:00
1970	Feb	18	08:00
1970	Feb	19	08:00
1970	Feb	20	08:00
1970	Feb	21	08:00
1970	Feb	22	08:00
1970	Feb	23	08:00
1970	Feb	24	08:00
1970	Feb	25	08:00
1970	Feb	26	08:00
1970	Feb	27	08:00
1970	Feb	28	08:00
1970	Feb	29	08:00
1970	Feb	30	08:00
1970	Feb	31	08:00

FLUJO DE FONDOS

DEL 1 DE ENERO AL 31 DE OCTUBRE DE 2021


IPT-18-2'

Concepto	Estimado/Aprobado	Devengado	Recaudado/Pagado
Ingresos Presupuestarios			
000000 - Ingresos Derivados de Financiamientos	0.00	0.00	0.00
100000 - Impuestos	0.00	0.00	0.00
200000 - Cuotas y Aportaciones de Seguridad Social	0.00	0.00	0.00
300000 - Contribuciones de Mejoras	0.00	0.00	0.00
400000 - Derechos	0.00	0.00	0.00
500000 - Productos	0.00	0.00	0.00
600000 - Aprovechamientos	0.00	0.00	0.00
700000 - Ingresos por Venta de Bienes, Prestación de Servicios y Otros Ingresos	710,000.00	5,520.00	5,520.00
800000 - Participaciones, Aportaciones, Convenios, Incentivos Derivados de la Colal	0.00	0.00	0.00
900000 - Transferencias, Asignaciones, Subsidios y Subvenciones, y Pensiones y Jt	5,754,448.00	5,336,948.00	5,336,948.00
Total Ingresos Presupuestarios	6,464,448.00	5,342,468.00	5,342,468.00
I. Egresos Presupuestarios			
100000 - SERVICIOS PERSONALES	3,180,000.00	2,227,209.13	2,227,209.13
200000 - MATERIALES Y SUMINISTROS	1,704,648.00	1,526,143.39	1,525,464.00
300000 - SERVICIOS GENERALES	961,800.00	810,385.92	810,385.00
400000 - TRANSFERENCIAS, ASIGNACIONES, SUBSIDIOS Y OTRAS AYUDAS	528,000.00	495,308.50	495,308.00
500000 - BIENES MUEBLES, INMUEBLES E INTANGIBLES	90,000.00	12,090.00	12,090.00
700000 - INVERSIONES FINANCIERAS Y OTRAS PROVISIONES	0.00	0.00	0.00
800000 - PARTICIPACIONES Y APORTACIONES	0.00	0.00	0.00
900000 - DEUDA PÚBLICA	0.00	0.00	0.00
Total Egresos Presupuestarios	6,464,448.00	5,071,136.94	5,070,457.00
II. Total Flujo de Fondos	0.00	271,331.06	272,010.00

Bajo protesta de decir verdad declaramos que los Estados Financieros y sus Notas, son razonablemente correctos y son responsabilidad del emisor

DUNIA ESMERALDA OCHOA QUIROZ

DIRECTOR




Concepto	Estimado/Aprobado	Devengado	Recaudado/Pagado
Ingresos Presupuestarios			
000000 - Ingresos Derivados de Financiamientos	0.00	0.00	0.00
100000 - Impuestos	0.00	0.00	0.00
200000 - Cuotas y Aportaciones de Seguridad Social	0.00	0.00	0.00
300000 - Contribuciones de Mejoras	0.00	0.00	0.00
400000 - Derechos	0.00	0.00	0.00
500000 - Productos	0.00	0.00	0.00
600000 - Aprovechamientos	0.00	0.00	0.00
700000 - Ingresos por Venta de Bienes, Prestación de Servicios y Otros Ingresos	710,000.00	5,520.00	5,520.00
800000 - Participaciones, Aportaciones, Convenios, Incentivos Derivados de la Colal	0.00	0.00	0.00
900000 - Transferencias, Asignaciones, Subsidios y Subvenciones, y Pensiones y Jc	5,754,448.00	5,336,948.00	5,336,948.00
Total Ingresos Presupuestarios	6,464,448.00	5,342,468.00	5,342,468.00
Egresos Presupuestarios			
100000 - SERVICIOS PERSONALES	3,180,000.00	2,227,209.13	2,227,209.13
200000 - MATERIALES Y SUMINISTROS	1,704,648.00	1,526,143.39	1,525,464.00
300000 - SERVICIOS GENERALES	961,800.00	824,523.50	824,523.00
400000 - TRANSFERENCIAS, ASIGNACIONES, SUBSIDIOS Y OTRAS AYUDAS	528,000.00	495,308.50	495,308.00
500000 - BIENES MUEBLES, INMUEBLES E INTANGIBLES	90,000.00	12,090.00	12,090.00
700000 - INVERSIONES FINANCIERAS Y OTRAS PROVISIONES	0.00	0.00	0.00
800000 - PARTICIPACIONES Y APORTACIONES	0.00	0.00	0.00
900000 - DEUDA PÚBLICA	0.00	0.00	0.00
Total Egresos Presupuestarios	6,464,448.00	5,085,274.52	5,084,595.00
II. Total Flujo de Fondos	0.00	257,193.48	257,872.00

Bajo protesta de decir verdad declaramos que los Estados Financieros y sus Notas, son razonablemente correctos y son responsabilidad del emisor

DUNIA ESMERALDA OCHOA QUIROZ

DIRECTOR



FLUJO DE FONDOS

DEL 1 DE ENERO AL 31 DE DICIEMBRE DE 2021

IPT-18-2



Concepto	Estimado/Aprobado	Devengado	Recaudado/Pagado
Ingresos Presupuestarios			
000000 - Ingresos Derivados de Financiamientos	0.00	0.00	0.00
100000 - Impuestos	0.00	0.00	0.00
200000 - Cuotas y Aportaciones de Seguridad Social	0.00	0.00	0.00
300000 - Contribuciones de Mejoras	0.00	0.00	0.00
400000 - Derechos	0.00	0.00	0.00
500000 - Productos	0.00	0.00	0.00
600000 - Aprovechamientos	0.00	0.00	0.00
700000 - Ingresos por Venta de Bienes, Prestación de Servicios y Otros Ingresos	710,000.00	5,520.00	5,520.00
800000 - Participaciones, Aportaciones, Convenios, Incentivos Derivados de la Colal	0.00	0.00	0.00
900000 - Transferencias, Asignaciones, Subsidios y Subvenciones, y Pensiones y J.	5,754,448.00	5,391,948.00	5,391,948.00
Total Ingresos Presupuestarios	6,464,448.00	5,397,468.00	5,397,468.00
I. Egresos Presupuestarios			
100000 - SERVICIOS PERSONALES	3,180,000.00	2,475,209.53	2,475,209.53
200000 - MATERIALES Y SUMINISTROS	1,704,648.00	1,533,132.73	1,532,453.00
300000 - SERVICIOS GENERALES	961,800.00	826,216.01	826,216.00
400000 - TRANSFERENCIAS, ASIGNACIONES, SUBSIDIOS Y OTRAS AYUDAS	528,000.00	497,039.48	497,039.00
500000 - BIENES MUEBLES, INMUEBLES E INTANGIBLES	90,000.00	12,090.00	12,090.00
700000 - INVERSIONES FINANCIERAS Y OTRAS PROVISIONES	0.00	0.00	0.00
800000 - PARTICIPACIONES Y APORTACIONES	0.00	0.00	0.00
900000 - DEUDA PÚBLICA	0.00	0.00	0.00
Total Egresos Presupuestarios	6,464,448.00	5,343,687.75	5,343,008.00
II. Total Flujo de Fondos	0.00	53,780.25	54,459.00

Bajo protesta de decir verdad declaramos que los Estados Financieros y sus Notas, son razonablemente correctos y son responsabilidad del emisor

DUNIA ESMERALDA OCHOA QUIROZ

DIRECTOR

**SISTEMA MUNICIPAL PARA EL DESARROLLO DE LA FAMILIA DEL MUNICIPIO DE BADIRAGUATO
GASTO POR CATEGORIA PROGRAMATICA
DEL 1 DE ENERO AL 31 DE OCTUBRE DE 2021**


IPG-GCP-19-2110

Clave	Concepto	Egresos					Subejercicio
		Aprobado 1	Ampliaciones/ (Reducciones) 2	Modificado 3 = (1 + 2)	Devengado 4	Pagado 5	
Programas							
S	Subsidios: Sector Social y Privado o Entidades Federativas y Municipios	0.00	0.00	0.00	0.00	0.00	0.00
U	Sujetos a Reglas de Operación	-	-	-	-	-	-
	Otros Subsidios	-	-	-	-	-	-
A	Desempeño de las Funciones	6,464,448.00	0.00	6,464,448.00	5,071,136.94	5,070,457.94	1,393,311.06
E	Funciones de las Fuerzas Armadas (Únicamente Gobierno Federal)	-	-	-	-	-	-
B	Prestación de Servicios Públicos	6,464,448.00	-	6,464,448.00	5,071,136.94	5,070,457.94	1,393,311.06
P	Provisión de Bienes Públicos	-	-	-	-	-	-
F	Planeación, seguimiento y evaluación de políticas públicas	-	-	-	-	-	-
G	Promoción y fomento	-	-	-	-	-	-
R	Regulación y supervisión	-	-	-	-	-	-
K	Específicos	-	-	-	-	-	-
	Proyectos de Inversión	-	-	-	-	-	-
M	Administrativos y de Apoyo	0.00	0.00	0.00	0.00	0.00	0.00
O	Apoyo al proceso presupuestario y para mejorar la eficiencia institucional	-	-	-	-	-	-
W	Apoyo a la función pública y al mejoramiento de la gestión	-	-	-	-	-	-
	Operaciones ajenas	-	-	-	-	-	-
	Compromisos	0.00	0.00	0.00	0.00	0.00	0.00
L	Obligaciones de cumplimiento de resolución jurisdiccional	-	-	-	-	-	-
N	Desastres Naturales	-	-	-	-	-	-
	Obligaciones	0.00	0.00	0.00	0.00	0.00	0.00
Y	Aportaciones a fondos de estabilización	-	-	-	-	-	-
J	Pensiones y jubilaciones	-	-	-	-	-	-
T	Aportaciones a la seguridad social	-	-	-	-	-	-
Z	Aportaciones a fondos de inversión y reestructura de pensiones	-	-	-	-	-	-
	Programas de Gasto Federalizado (Gobierno Federal)	0.00	0.00	0.00	0.00	0.00	0.00
I	Gasto Federalizado	-	-	-	-	-	-
C	Participaciones a entidades federativas y municipios	-	-	-	-	-	-
D	Costo financiero, deuda o apoyos a deudores y ahorradores de la banca	-	-	-	-	-	-
H	Adeudos de ejercicios fiscales anteriores	-	-	-	-	-	-
	Total del Gasto	6,464,448.00	0.00	6,464,448.00	5,071,136.94	5,070,457.94	1,393,311.06

Bajo protesta de decir verdad declaramos que los Estados Financieros y sus Notas, son razonablemente correctos y son responsabilidad del emisor

DUNIA ESMERALDA OCHOA QUIROZ

DIRECTOR



SISTEMA MUNICIPAL PARA EL DESARROLLO DE LA FAMILIA DEL MUNICIPIO DE BADIRAGUATO
GASTO POR CATEGORIA PROGRAMATICA
DEL 1 DE ENERO AL 30 DE NOVIEMBRE DE 2021

IPG-GCP-19-2111

Clave	Concepto	Egresos				
		Aprobado 1	Ampliaciones/ (Reducciones) 2	Modificado 3 = (1 + 2)	Devengado 4	Pagado 5

Programas


S	Subsidios: Sector Social y Privado o Entidades Federativas y Municipios	0.00	0.00	0.00	0.00	0.00	0.00
U	Sujetos a Reglas de Operación	-	-	-	-	-	-
	Otros Subsidios	-	-	-	-	-	-
A	Desempeño de las Funciones	6,464,448.00	0.00	6,464,448.00	5,085,274.52	5,084,595.52	1,379,173.48
E	Funciones de las Fuerzas Armadas (Únicamente Gobierno Federal)	-	-	-	-	-	-
B	Prestación de Servicios Públicos	6,464,448.00	-	6,464,448.00	5,085,274.52	5,084,595.52	1,379,173.48
P	Provisión de Bienes Públicos	-	-	-	-	-	-
F	Planeación, seguimiento y evaluación de políticas públicas	-	-	-	-	-	-
G	Promoción y fomento	-	-	-	-	-	-
R	Regulación y supervisión	-	-	-	-	-	-
K	Específicos	-	-	-	-	-	-
	Proyectos de Inversión	-	-	-	-	-	-
M	Administrativos y de Apoyo	0.00	0.00	0.00	0.00	0.00	0.00
O	Apoyo al proceso presupuestario y para mejorar la eficiencia institucional	-	-	-	-	-	-
W	Apoyo a la función pública y al mejoramiento de la gestión	-	-	-	-	-	-
	Operaciones ajenas	-	-	-	-	-	-
L	Compromisos	0.00	0.00	0.00	0.00	0.00	0.00
N	Obligaciones de cumplimiento de resolución jurisdiccional	-	-	-	-	-	-
	Desastres Naturales	-	-	-	-	-	-
Y	Obligaciones	0.00	0.00	0.00	0.00	0.00	0.00
J	Aportaciones a fondos de estabilización	-	-	-	-	-	-
T	Pensiones y jubilaciones	-	-	-	-	-	-
Z	Aportaciones a la seguridad social	-	-	-	-	-	-
	Aportaciones a fondos de inversión y reestructura de pensiones	-	-	-	-	-	-
I	Programas de Gasto Federalizado (Gobierno Federal)	0.00	0.00	0.00	0.00	0.00	0.00
C	Gasto Federalizado	-	-	-	-	-	-
D	Participaciones a entidades federativas y municipios	-	-	-	-	-	-
H	Costo financiero, deuda o apoyos a deudores y ahorradores de la banca	-	-	-	-	-	-
	Adeudos de ejercicios fiscales anteriores	-	-	-	-	-	-
	Total del Gasto	6,464,448.00	0.00	6,464,448.00	5,085,274.52	5,084,595.52	1,379,173.48

Bajo protesta de decir verdad declaramos que los Estados Financieros y sus Notas, son razonablemente correctos y son responsabilidad del emisor

DUNIA ESMERALDA OCHOA QUIROZ



DIRECTOR



**SISTEMA MUNICIPAL PARA EL DESARROLLO DE LA FAMILIA DEL MUNICIPIO DE BADIRAGUATO
GASTO POR CATEGORIA PROGRAMATICA
DEL 1 DE ENERO AL 31 DE DICIEMBRE DE 2021**

IPG-GCP-19-2112


Clave	Concepto	Egresos					Subejercicio 6 = (3 - 4)
		Aprobado 1	Ampliaciones/ (Reducciones) 2	Modificado 3 = (1 + 2)	Devengado 4	Pagado 5	

Programas							
S	Subsidios: Sector Social y Privado o Entidades Federativas y Municipios	0.00	0.00	0.00	0.00	0.00	0.00
U	Sujetos a Reglas de Operación	-	-	-	-	-	-
	Otros Subsidios	-	-	-	-	-	-
A	Desempeño de las Funciones	6,464,448.00	0.00	6,464,448.00	5,343,687.75	5,343,008.75	1,120,760.25
E	Funciones de las Fuerzas Armadas (Únicamente Gobierno Federal)	-	-	-	-	-	-
B	Prestación de Servicios Públicos	6,464,448.00	-	6,464,448.00	5,343,687.75	5,343,008.75	1,120,760.25
P	Provisión de Bienes Públicos	-	-	-	-	-	-
F	Planeación, seguimiento y evaluación de políticas públicas	-	-	-	-	-	-
G	Promoción y fomento	-	-	-	-	-	-
R	Regulación y supervisión	-	-	-	-	-	-
K	Específicos	-	-	-	-	-	-
	Proyectos de Inversión	-	-	-	-	-	-
	Administrativos y de Apoyo	0.00	0.00	0.00	0.00	0.00	0.00
M	Apoyo al proceso presupuestario y para mejorar la eficiencia institucional	-	-	-	-	-	-
O	Apoyo a la función pública y al mejoramiento de la gestión	-	-	-	-	-	-
W	Operaciones ajenas	-	-	-	-	-	-
	Compromisos	0.00	0.00	0.00	0.00	0.00	0.00
L	Obligaciones de cumplimiento de resolución jurisdiccional	-	-	-	-	-	-
N	Desastres Naturales	-	-	-	-	-	-
	Obligaciones	0.00	0.00	0.00	0.00	0.00	0.00
Y	Aportaciones a fondos de estabilización	-	-	-	-	-	-
J	Pensiones y jubilaciones	-	-	-	-	-	-
T	Aportaciones a la seguridad social	-	-	-	-	-	-
Z	Aportaciones a fondos de inversión y reestructura de pensiones	-	-	-	-	-	-
	Programas de Gasto Federalizado (Gobierno Federal)	0.00	0.00	0.00	0.00	0.00	0.00
I	Gasto Federalizado	-	-	-	-	-	-
C	Participaciones a entidades federativas y municipios	-	-	-	-	-	-
D	Costo financiero, deuda o apoyos a deudores y ahorradores de la banca	-	-	-	-	-	-
H	Adeudos de ejercicios fiscales anteriores	-	-	-	-	-	-
	Total del Gasto	6,464,448.00	0.00	6,464,448.00	5,343,687.75	5,343,008.75	1,120,760.25

Bajo protesta de decir verdad declaramos que los Estados Financieros y sus Notas, son razonablemente correctos y son responsabilidad del emisor

DUNIA ESMERALDA OCHOA QUIROZ

DIRECTOR



**SISTEMA MUNICIPAL PARA EL DESARROLLO DE LA FAMILIA DEL MUNICIPIO DE BADIRAGUATO
PROGRAMAS Y PROYECTOS DE INVERSION
DEL 1 DE ENERO AL 31 DE OCTUBRE DE 2021**


IPG-PPI-20-2110

Clave	Costo Total	Egresos			C	D	Porcentaje de Avance 0				
		A	B	0.00			E	F	G	H	
		0.00	0.00	0.00	0.00	0.00	Deven/ Aprob	Deven/ Modif	Pagado/ Aprob	Pagado/ Modif	0.00
Programas de Inversión											
Programa de Inversión de Adquisiciones	0.00	0.00	0.00	0.00	0.00	0.00	0.00	0.00	0.00	0.00	0.00
Programa de Inversión de Mantenimiento	0.00	0.00	0.00	0.00	0.00	0.00	0.00	0.00	0.00	0.00	0.00
Otros Programas de Inversión	0.00	0.00	0.00	0.00	0.00	0.00	0.00	0.00	0.00	0.00	0.00
Programa de Estudios de Preinversión	0.00	0.00	0.00	0.00	0.00	0.00	0.00	0.00	0.00	0.00	0.00
Programas con Inversión Concluida											
Programa de Inversión de Adquisiciones	0.00	0.00	0.00	0.00	0.00	0.00	0.00	0.00	0.00	0.00	0.00
Programa de Inversión de Mantenimiento	0.00	0.00	0.00	0.00	0.00	0.00	0.00	0.00	0.00	0.00	0.00
Otros Programas de Inversión	0.00	0.00	0.00	0.00	0.00	0.00	0.00	0.00	0.00	0.00	0.00
Programa de Estudios de Preinversión	0.00	0.00	0.00	0.00	0.00	0.00	0.00	0.00	0.00	0.00	0.00
Programas con Inversión en Proceso											
Programa de Inversión de Adquisiciones	0.00	0.00	0.00	0.00	0.00	0.00	0.00	0.00	0.00	0.00	0.00
Programa de Inversión de Mantenimiento	0.00	0.00	0.00	0.00	0.00	0.00	0.00	0.00	0.00	0.00	0.00
Otros Programas de Inversión	0.00	0.00	0.00	0.00	0.00	0.00	0.00	0.00	0.00	0.00	0.00
Programa de Estudios de Preinversión	0.00	0.00	0.00	0.00	0.00	0.00	0.00	0.00	0.00	0.00	0.00
Proyectos de Inversión											
Proyecto de Inversión de Infraestructura Económica	0.00	0.00	0.00	0.00	0.00	0.00	0.00	0.00	0.00	0.00	0.00
Proyecto de Inversión de Infraestructura Social	0.00	0.00	0.00	0.00	0.00	0.00	0.00	0.00	0.00	0.00	0.00
Proyecto de Inversión de Infraestructura Gubernamental	0.00	0.00	0.00	0.00	0.00	0.00	0.00	0.00	0.00	0.00	0.00
Proyecto de Inversión de Inmuebles	0.00	0.00	0.00	0.00	0.00	0.00	0.00	0.00	0.00	0.00	0.00
Proyectos con Inversión Concluida											
Proyecto de Inversión de Infraestructura Económica	0.00	0.00	0.00	0.00	0.00	0.00	0.00	0.00	0.00	0.00	0.00
Proyecto de Inversión de Infraestructura Social	0.00	0.00	0.00	0.00	0.00	0.00	0.00	0.00	0.00	0.00	0.00
Proyecto de Inversión de Infraestructura Gubernamental	0.00	0.00	0.00	0.00	0.00	0.00	0.00	0.00	0.00	0.00	0.00
Proyectos con Inversión de Inmuebles											
Proyecto de Inversión de Inmuebles	0.00	0.00	0.00	0.00	0.00	0.00	0.00	0.00	0.00	0.00	0.00
Proyectos con Inversión en Proceso											
Proyecto de Inversión de Infraestructura Económica	0.00	0.00	0.00	0.00	0.00	0.00	0.00	0.00	0.00	0.00	0.00
Proyecto de Inversión de Infraestructura Social	0.00	0.00	0.00	0.00	0.00	0.00	0.00	0.00	0.00	0.00	0.00
Proyecto de Inversión de Infraestructura Gubernamental	0.00	0.00	0.00	0.00	0.00	0.00	0.00	0.00	0.00	0.00	0.00
Proyecto de Inversión de Inmuebles	0.00	0.00	0.00	0.00	0.00	0.00	0.00	0.00	0.00	0.00	0.00

Bajo protesta de decir verdad declaramos que los Estados Financieros y sus Notas, son razonablemente correctos y son responsabilidad del emisor

DUNIA ESMERALDA OCHOA QUIROZ

DIRECTOR



**SISTEMA MUNICIPAL PARA EL DESARROLLO DE LA FAMILIA DEL MUNICIPIO DE BADIRAGUATO
PROGRAMAS Y PROYECTOS DE INVERSION
DEL 1 DE ENERO AL 30 DE NOVIEMBRE DE 2021**

IPG-PPI-20-2111


Programas y Proyectos de Inversión	Clave	Costo Total	Egresos				Porcentaje de Avance 0											
			Aprobado	Modificado	Devengado	Pagado	E	F	G	H								
Total		0.00	0.00	0.00	0.00	0.00	0.00	0.00	0.00	0.00	0.00	0.00	0.00	0.00	0.00	0.00	0.00	
Programas de Inversión																		
Programa de Inversión de Adquisiciones		0.00	0.00	0.00	0.00	0.00	0.00	0.00	0.00	0.00	0.00	0.00	0.00	0.00	0.00	0.00	0.00	0.00
Programa de Inversión de Mantenimiento		0.00	0.00	0.00	0.00	0.00	0.00	0.00	0.00	0.00	0.00	0.00	0.00	0.00	0.00	0.00	0.00	0.00
Otros Programas de Inversión		0.00	0.00	0.00	0.00	0.00	0.00	0.00	0.00	0.00	0.00	0.00	0.00	0.00	0.00	0.00	0.00	0.00
Programa de Estudios de Preinversión		0.00	0.00	0.00	0.00	0.00	0.00	0.00	0.00	0.00	0.00	0.00	0.00	0.00	0.00	0.00	0.00	0.00
Programas con Inversión Concluida																		
Programa de Inversión de Adquisiciones		0.00	0.00	0.00	0.00	0.00	0.00	0.00	0.00	0.00	0.00	0.00	0.00	0.00	0.00	0.00	0.00	0.00
Programa de Inversión de Mantenimiento		0.00	0.00	0.00	0.00	0.00	0.00	0.00	0.00	0.00	0.00	0.00	0.00	0.00	0.00	0.00	0.00	0.00
Otros Programas de Inversión		0.00	0.00	0.00	0.00	0.00	0.00	0.00	0.00	0.00	0.00	0.00	0.00	0.00	0.00	0.00	0.00	0.00
Programa de Estudios de Preinversión		0.00	0.00	0.00	0.00	0.00	0.00	0.00	0.00	0.00	0.00	0.00	0.00	0.00	0.00	0.00	0.00	0.00
Programas con Inversión en Proceso																		
Programa de Inversión de Adquisiciones		0.00	0.00	0.00	0.00	0.00	0.00	0.00	0.00	0.00	0.00	0.00	0.00	0.00	0.00	0.00	0.00	0.00
Programa de Inversión de Mantenimiento		0.00	0.00	0.00	0.00	0.00	0.00	0.00	0.00	0.00	0.00	0.00	0.00	0.00	0.00	0.00	0.00	0.00
Otros Programas de Inversión		0.00	0.00	0.00	0.00	0.00	0.00	0.00	0.00	0.00	0.00	0.00	0.00	0.00	0.00	0.00	0.00	0.00
Programa de Estudios de Preinversión		0.00	0.00	0.00	0.00	0.00	0.00	0.00	0.00	0.00	0.00	0.00	0.00	0.00	0.00	0.00	0.00	0.00
Proyectos de Inversión																		
Proyecto de Inversión de Infraestructura Económica		0.00	0.00	0.00	0.00	0.00	0.00	0.00	0.00	0.00	0.00	0.00	0.00	0.00	0.00	0.00	0.00	0.00
Proyecto de Inversión de Infraestructura Social		0.00	0.00	0.00	0.00	0.00	0.00	0.00	0.00	0.00	0.00	0.00	0.00	0.00	0.00	0.00	0.00	0.00
Proyecto de Inversión de Infraestructura Gubernamental		0.00	0.00	0.00	0.00	0.00	0.00	0.00	0.00	0.00	0.00	0.00	0.00	0.00	0.00	0.00	0.00	0.00
Proyecto de Inversión de Inmuebles		0.00	0.00	0.00	0.00	0.00	0.00	0.00	0.00	0.00	0.00	0.00	0.00	0.00	0.00	0.00	0.00	0.00
Proyectos con Inversión Concluida																		
Proyecto de Inversión de Infraestructura Económica		0.00	0.00	0.00	0.00	0.00	0.00	0.00	0.00	0.00	0.00	0.00	0.00	0.00	0.00	0.00	0.00	0.00
Proyecto de Inversión de Infraestructura Social		0.00	0.00	0.00	0.00	0.00	0.00	0.00	0.00	0.00	0.00	0.00	0.00	0.00	0.00	0.00	0.00	0.00
Proyecto de Inversión de Infraestructura Gubernamental		0.00	0.00	0.00	0.00	0.00	0.00	0.00	0.00	0.00	0.00	0.00	0.00	0.00	0.00	0.00	0.00	0.00
Proyectos con Inversión de Inmuebles																		
Proyecto de Inversión de Inmuebles		0.00	0.00	0.00	0.00	0.00	0.00	0.00	0.00	0.00	0.00	0.00	0.00	0.00	0.00	0.00	0.00	0.00
Proyectos con Inversión en Proceso																		
Proyecto de Inversión de Infraestructura Económica		0.00	0.00	0.00	0.00	0.00	0.00	0.00	0.00	0.00	0.00	0.00	0.00	0.00	0.00	0.00	0.00	0.00
Proyecto de Inversión de Infraestructura Social		0.00	0.00	0.00	0.00	0.00	0.00	0.00	0.00	0.00	0.00	0.00	0.00	0.00	0.00	0.00	0.00	0.00
Proyecto de Inversión de Infraestructura Gubernamental		0.00	0.00	0.00	0.00	0.00	0.00	0.00	0.00	0.00	0.00	0.00	0.00	0.00	0.00	0.00	0.00	0.00
Proyectos de Inversión de Inmuebles																		
Proyecto de Inversión de Inmuebles		0.00	0.00	0.00	0.00	0.00	0.00	0.00	0.00	0.00	0.00	0.00	0.00	0.00	0.00	0.00	0.00	0.00

Bajo protesta de decir verdad declaramos que los Estados Financieros y sus Notas, son razonablemente correctos y son responsabilidad del emisor

DUNIA EMERALDA OCHOA QUIROZ



DIRECTOR



**SISTEMA MUNICIPAL PARA EL DESARROLLO DE LA FAMILIA DEL MUNICIPIO DE BADIRAGUATO
PROGRAMAS Y PROYECTOS DE INVERSION
DEL 1 DE ENERO AL 31 DE DICIEMBRE DE 2021**

IPG-PPI-20-2112


Programas y Proyectos de Inversión	Clave	Costo Total	Egresos			C	D	Porcentaje de Avance 0					
			A	B	0.00			E	F	G	H		
Total		0.00	0.00	0.00	0.00	0.00	0.00	0.00	0.00	0.00	0.00	0.00	0.00
Programas de Inversión													
Programa de Inversión de Adquisiciones		0.00	0.00	0.00	0.00	0.00	0.00	0.00	0.00	0.00	0.00	0.00	0.00
Programa de Inversión de Mantenimiento		0.00	0.00	0.00	0.00	0.00	0.00	0.00	0.00	0.00	0.00	0.00	0.00
Otros Programas de Inversión		0.00	0.00	0.00	0.00	0.00	0.00	0.00	0.00	0.00	0.00	0.00	0.00
Programa de Estudios de Preinversión		0.00	0.00	0.00	0.00	0.00	0.00	0.00	0.00	0.00	0.00	0.00	0.00
Programas con Inversión Concluida													
Programa de Inversión de Adquisiciones		0.00	0.00	0.00	0.00	0.00	0.00	0.00	0.00	0.00	0.00	0.00	0.00
Programa de Inversión de Mantenimiento		0.00	0.00	0.00	0.00	0.00	0.00	0.00	0.00	0.00	0.00	0.00	0.00
Otros Programas de Inversión		0.00	0.00	0.00	0.00	0.00	0.00	0.00	0.00	0.00	0.00	0.00	0.00
Programa de Estudios de Preinversión		0.00	0.00	0.00	0.00	0.00	0.00	0.00	0.00	0.00	0.00	0.00	0.00
Programas con Inversión en Proceso													
Programa de Inversión de Adquisiciones		0.00	0.00	0.00	0.00	0.00	0.00	0.00	0.00	0.00	0.00	0.00	0.00
Programa de Inversión de Mantenimiento		0.00	0.00	0.00	0.00	0.00	0.00	0.00	0.00	0.00	0.00	0.00	0.00
Otros Programas de Inversión		0.00	0.00	0.00	0.00	0.00	0.00	0.00	0.00	0.00	0.00	0.00	0.00
Programa de Estudios de Preinversión		0.00	0.00	0.00	0.00	0.00	0.00	0.00	0.00	0.00	0.00	0.00	0.00
Proyectos de Inversión													
Proyecto de Inversión de Infraestructura Económica		0.00	0.00	0.00	0.00	0.00	0.00	0.00	0.00	0.00	0.00	0.00	0.00
Proyecto de Inversión de Infraestructura Social		0.00	0.00	0.00	0.00	0.00	0.00	0.00	0.00	0.00	0.00	0.00	0.00
Proyecto de Inversión de Infraestructura Gubernamental		0.00	0.00	0.00	0.00	0.00	0.00	0.00	0.00	0.00	0.00	0.00	0.00
Proyecto de Inversión de Inmuebles		0.00	0.00	0.00	0.00	0.00	0.00	0.00	0.00	0.00	0.00	0.00	0.00
Proyectos con Inversión Concluida													
Proyecto de Inversión de Infraestructura Económica		0.00	0.00	0.00	0.00	0.00	0.00	0.00	0.00	0.00	0.00	0.00	0.00
Proyecto de Inversión de Infraestructura Social		0.00	0.00	0.00	0.00	0.00	0.00	0.00	0.00	0.00	0.00	0.00	0.00
Proyecto de Inversión de Infraestructura Gubernamental		0.00	0.00	0.00	0.00	0.00	0.00	0.00	0.00	0.00	0.00	0.00	0.00
Proyecto de Inversión de Inmuebles		0.00	0.00	0.00	0.00	0.00	0.00	0.00	0.00	0.00	0.00	0.00	0.00
Proyectos con Inversión en Proceso													
Proyecto de Inversión de Infraestructura Económica		0.00	0.00	0.00	0.00	0.00	0.00	0.00	0.00	0.00	0.00	0.00	0.00
Proyecto de Inversión de Infraestructura Social		0.00	0.00	0.00	0.00	0.00	0.00	0.00	0.00	0.00	0.00	0.00	0.00
Proyecto de Inversión de Infraestructura Gubernamental		0.00	0.00	0.00	0.00	0.00	0.00	0.00	0.00	0.00	0.00	0.00	0.00
Proyecto de Inversión de Inmuebles		0.00	0.00	0.00	0.00	0.00	0.00	0.00	0.00	0.00	0.00	0.00	0.00

Bajo protesta de decir verdad declaramos que los Estados Financieros y sus Notas, son razonablemente correctos y son responsabilidad del emisor

DUNIA ESMERALDA OCHOA QUIROZ



DIRECTOR



**SISTEMA MUNICIPAL PARA EL DESARROLLO DE LA FAMILIA DEL MUNICIPIO DE BADIRAGUATO
INDICADORES DE RESULTADOS POR PROGRAMA PRESUPUESTARIO
DEL 1 DE ENERO AL 31 DE OCTUBRE DE 2021**


IPG-IR-21-2110

Categoría Programática	Indicadores				Metas						Presupuesto (Pesos)											
	F	SF	PP	Denominación del indicador	Nivel	Tipo	Dimensión a Medir	Unidad de Medida	Aprobada	Modificada	Alcanzada	Porcentaje de cumplimiento		Aprobado	Modificado	Devenido	Pagado	Porcentaje de Devenido		Porcentaje de Pagado		
												Aic./Aprob	Aic./Modif					Deven./Aprob	Deven./Modif	Pagado/Aprob	Pagado/Modif	
				TOTAL DEL GASTO EN LOS PROGRAMAS PRESUPUESTARIOS ASOCIADOS A INDICADORES										0.00	0.00	0.00	0.00	0.00	0.00	0.00	0.00	0.00
				TOTAL DEL GASTO EN LOS PROGRAMAS PRESUPUESTARIOS NO ASOCIADOS A INDICADORES										6,464,448.00	5,071,136.94	6,464,448.00	5,070,457.94	78.45	78.45	78.44	78.44	78.44
				TOTAL DEL GASTO EN LOS PROGRAMAS PRESUPUESTARIOS POR ENTIDAD FISCALIZABLE										6,464,448.00	5,071,136.94	6,464,448.00	5,070,457.94	78.45	78.45	78.44	78.44	78.44

Bajo protesta de decir verdad declaramos que los Estados Financieros y sus Notas, son razonablemente correctos y son responsabilidad del emisor

DUNIA ESMERALDA OCHOA QUIROZ

 DIRECTOR



**SISTEMA MUNICIPAL PARA EL DESARROLLO DE LA FAMILIA DEL MUNICIPIO DE BADIRAGUATO
INDICADORES DE RESULTADOS POR PROGRAMA PRESUPUESTARIO
DEL 1 DE ENERO AL 30 DE NOVIEMBRE DE 2021**


IPG-IR-21-2111

Categoría Programática	Indicadores				Metas				Presupuesto (Pesos)												
	F	SF	PP	Denominación del Indicador	Nivel	Tipo	Dimensión a Medir	Unidad de Medida	Aprobada	Modificada	Alcanzada	Porcentaje de cumplimiento		Aprobado	Modificado	Devenigado	Pagado	Porcentaje de Devenigado		Porcentaje de Pagado	
												Aic./Aprob	Aic./Modif					Deven/ Aprob	Deven/ Modif	Pagado/ Aprob	Pagado/ Modif
				TOTAL DEL GASTO EN LOS PROGRAMAS PRESUPUESTARIOS ASOCIADOS A INDICADORES										0.00	0.00	0.00	0.00	0.00	0.00	0.00	0.00
				TOTAL DEL GASTO EN LOS PROGRAMAS PRESUPUESTARIOS NO ASOCIADOS A INDICADORES										6,464,448.00	6,464,448.00	5,085,274.52	5,084,595.52	78.67	78.67	78.65	78.65
				TOTAL DEL GASTO EN LOS PROGRAMAS PRESUPUESTARIOS POR ENTIDAD FISCALIZABLE										6,464,448.00	6,464,448.00	5,085,274.52	5,084,595.52	78.67	78.67	78.65	78.65

Bajo protesta de decir verdad declaramos que los Estados Financieros y sus Notas, son razonablemente correctos y son responsabilidad del emisor.

DUNIA ESMERALDA OCHOA QUIROZ

DIRECTOR



**SISTEMA MUNICIPAL PARA EL DESARROLLO DE LA FAMILIA DEL MUNICIPIO DE BADIRAGUATO
INDICADORES DE RESULTADOS POR PROGRAMA PRESUPUESTARIO
DEL 1 DE ENERO AL 31 DE DICIEMBRE DE 2021**

IPG-IR-21-2112

Categoría Programática	Indicadores				Metas				Presupuesto (Pesos)				Porcentaje de Pagaré							
	F	SF	PP	Denominación del Indicador	Nivel	Tipo	Dimensión a Medir	Unidad de Medida	Aprobada	Modificada	Alcantada	Porcentaje de cumplimiento		Aprobado	Modificado	Devengado	Pagado	Porcentaje de Devengado		
												Aic./Aprob	Aic./Modif					Deven./Aprob	Deven./Modif	Pagado/Aprob
				TOTAL DEL GASTO EN LOS PROGRAMAS PRESUPUESTARIOS ASOCIADOS A INDICADORES										0.00	0.00	0.00	0.00	0.00	0.00	0.00
				TOTAL DEL GASTO EN LOS PROGRAMAS PRESUPUESTARIOS NO ASOCIADOS A INDICADORES										6,464,448.00	6,464,448.00	5,343,687.75	5,343,008.75	82.66	82.65	82.65
				TOTAL DEL GASTO EN LOS PROGRAMAS PRESUPUESTARIOS POR ENTIDAD FISCALIZABLE										6,464,448.00	6,464,448.00	5,343,687.75	5,343,008.75	82.66	82.66	82.65

Bajo protesta de decir verdad declaramos que los Estados Financieros y sus Notas, son razonablemente correctos y son responsabilidad del emisor

DUNIA ESMERALDA OCHOA QUIROZ

DIRECTOR

